



五矿期货有限公司  
MINMETALS FUTURES CO.,LTD

# 焦煤盘面受蒙煤压制承压，资金切换至焦炭对看涨进行表达

双焦周报

2026/06/13

陈张滢（黑色建材组）

☎ 0755-23375161

✉ chenzy@wkqh.cn

👤 从业资格号：F03098415

🏠 交易咨询号：Z0020771

# 目录

CONTENTS



01 周度评估及策略推荐

04 供给及需求

02 期现市场

05 库存

03 持仓及品种比价

01

---

# 周度评估及策略推荐

图1： 焦煤加权指数价格走势（元/吨，日线）



资料来源：文华财经，五矿期货研究中心

上周，焦煤盘面价格高位回落，周度跌幅78.5元/吨或-5.28%（针对加权指数，截止发稿日，下同）。驱动方面，主要在于盘面的上涨并未带动蒙煤现货有效走强（山西现货持续走强），盘面快速上涨显著升水蒙煤，加之近月异常高持仓，资金对于交割仓单风险存在担忧，引发价格高位回落（期间夹杂交割传闻）。技术形态角度，焦煤盘面价格向上突破1332元/吨前高仍维持短期上涨趋势，持仓及成交维持高位，短期存在调整，关注下方1330元/吨及中期反弹趋势线附近支撑，向上继续关注上方1550元/吨处表现情况。

图2： 焦炭加权指数价格走势（元/吨，日线）



资料来源：文华财经，五矿期货研究中心

上周，焦炭盘面价格在经历周初回调之后再度走强，周度涨幅34元/吨或+1.66%（针对加权指数，截止发稿日，下同）。驱动方面，焦炭仍主要跟随成本端焦煤价格波动，但相较于焦煤盘面受制于蒙煤压制，山西主焦煤现货价格持续上涨带来焦炭下方成本不断抬升，而相对健康的基本面背景下，第七轮提涨落地，引发价格向上补涨。此外，限仓的放松及保证金的下调吸引了资金关注，带动周五价格大幅增仓放量上涨。技术形态角度，焦炭盘面价格突破前高后持续走高，仍维持强势，关注上方2200元/吨附近压力。

- ◆ **现货价格及基差：**焦煤方面，山西低硫主焦报价1941元/吨，环比+105.8/吨，现货折盘面仓单价为1759元/吨，升水盘面（09合约，下同）388.5元/吨；山西中硫主焦报1650元/吨，环比+100元/吨，现货折盘面仓单价为1641.5元/吨，升水盘面271元/吨。乌不浪金泉工业园区蒙5#精煤报价1358元/吨，环比-24元/吨，现货折盘面仓单价为1333元/吨，贴水盘面37.5元/吨。焦炭方面，日照港准一级湿熄焦报价1730元/吨，环比持平，现货折盘面仓单价为2005元/吨，贴水盘面（09合约，下同）73元/吨；吕梁准一级干熄焦报1835元/吨，环比+55元/吨，现货折盘面仓单价为2053元/吨，贴水盘面25元/吨。
- ◆ **品种持仓（异常情况）：**当前焦煤7月、8月等非主力合约持仓出现明显高于同期的异常情况，尤其7月份合约持仓仍超过5万手。
- ◆ **国内产量：**钢联口径523家样本矿山精煤日均产量67.42万吨，环比-1.79万吨，精煤产量环比延续回落。周度累计情况来看，样本口径（矿山）精煤累计产量同比去年同期-33.5万吨万吨或-0.25%。
- ◆ **海外进口：**甘其毛都口岸蒙煤通关量继续维持在历史同期高位水平，周均19.47万吨/日水平（钢联口径数据延时一周左右）。澳大利亚峰景硬焦测算进口利润为119元/吨，澳煤进口窗口维持打开。
- ◆ **需求：**247家钢铁企业及独立焦化厂合计焦炭日均产量112.59万吨，环比-0.47万吨。周度累计情况来看，样本口径焦炭累计产量同比去年同期减少约118万吨或-0.62%。独立焦化厂焦化利润21元/吨，环比-28元/吨。247家钢铁企业日均铁水产量240.86万吨，环比+0.14万吨；钢厂盈利率水平55.84%，环比-3.47pct。五大材表观消费量845万吨，环比-3.77万吨，同比-23.11万吨。可获取部分钢材总库存为2784.11万吨，环比+12.41万吨，同比+475.5吨，库存环比小幅上升，仍较去年同期显著偏高。

- ◆ **供求结构：**我们测算焦煤全国日均供应水平在140.3万吨（含进口量预估，存在偏差，对应均衡铁水在217万吨）；测算焦炭产量折焦煤日均需求151.5万吨、铁水折焦煤日均需求155.5万吨。站在周度静态供求结构角度，焦煤阶段性延续边际收紧。焦炭方面，我们测算铁水折焦炭日均需求约115.6万吨，焦炭供求结构仍边际趋紧。
- ◆ **库存：**焦煤总库存环比-71.5万吨，其中样本矿山库存环比-23.17万吨、独立焦化厂库存环比-56.86万吨、钢厂库存环比-2.69万吨、港口库存环比+11.2万吨；焦炭总库存环比+3.5万吨，其中独立焦化厂库存环比+4.48万吨、钢厂库存环比+3.6万吨、港口库存-4.13万吨。
- ◆ **小结及展望：**宏观层面，美伊间的谈判仍左右摇摆，引发国际油价大幅波动。上周美国超强非农就业以及创下三年新高的CPI数据之下，市场对于后续美联储加息预期升温，引发资本市场走势疲软，纳指周度跌超4.5%。后续重点关注6月中旬日央行及美联储议息会议情况。相较于宏观因素的扰动，焦煤当下主要的矛盾仍在于“5.22矿难”的后续影响。对于该特别重大事故可能引发的焦煤中长期供应收紧以及由此可能带来的焦煤供求基本面由松变紧的根本性变化情况，我们仍维持前期观点，不再赘述（可查看前期报告及专题报告）。中长期来看，我们仍愿意给出焦煤价格将继续走强的判断。但短期焦煤所面对的问题在于蒙煤以及交割仓单的压力。其实近年来，蒙煤的高发运及“科技煤”仓单一直是压在焦煤期货价格上方的重担，本次焦煤价格短期快速拔高之后，虽然山西焦煤现货价格持续走高，但蒙煤现货价格上涨发力，导致盘面大幅升水蒙煤，加之近月异常高持仓，交割的压力显著向下拖拽盘面价格。现货基本上，本周焦煤产量继续下滑，山西仍面临严厉的“安监”与表外产量的收缩（具体量上暂时无法进行评估），而铁水继续处于高位，焦煤供求结构短期继续维持偏紧，这一点体现在了山西主焦煤现货以及海运煤的价格持续上涨之上。这就造成了当下焦煤盘面的怪异之处，基本面强，主焦煤现货价格强，但盘面存在压力。在这样的背景下，加之大商所对于焦炭限仓的放松与非套保保证金的下调，看好焦煤的资金部分切去了仓单清晰，交割猫腻较少的焦炭，带动焦炭盘面价格增仓放量上涨。后续来看，我们认为蒙煤今年1-4月以来的高强度发运或难以为继，后续将出现发运上的回落，进而带来口岸蒙煤库存的去化以及盘面上方压力的减轻。而山西焦煤供应端的影响，我们认为将较长期存在。这样的背景下，我们仍对焦煤后续价格的继续走强表示看好，短期允许盘面进行调整与整理。

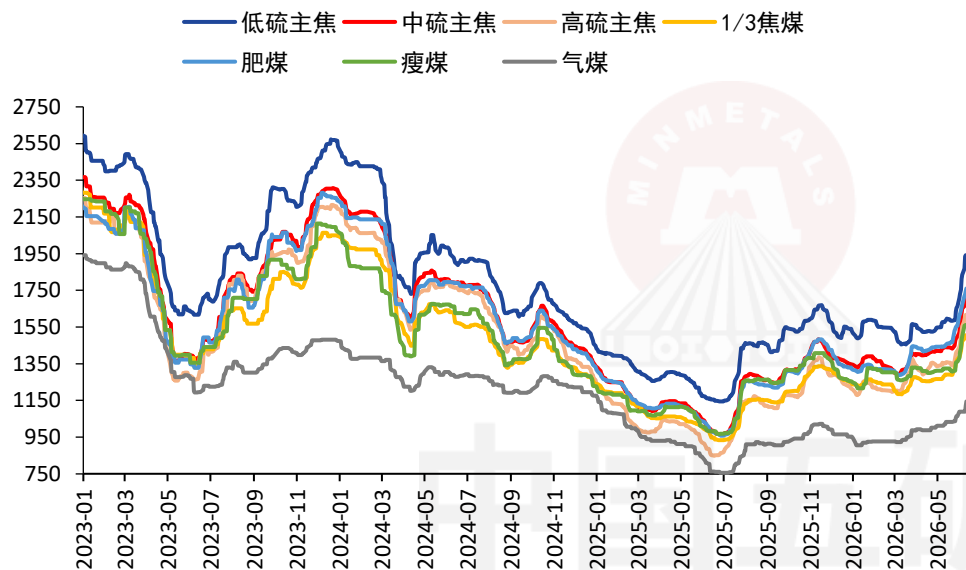
02

---

# 期现市场

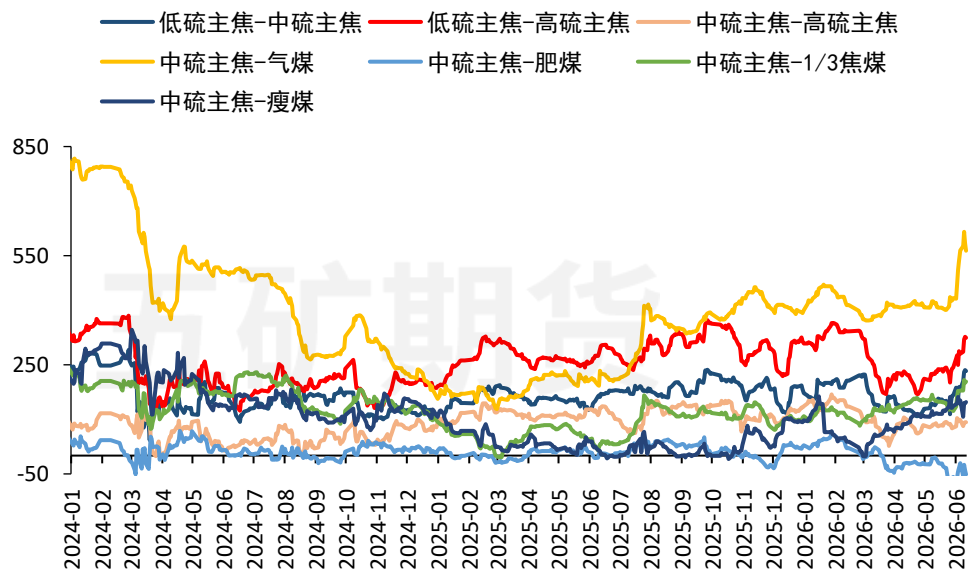
# 焦煤分煤种价格走势

图3：焦煤分煤种价格指数（元/吨）



资料来源：MYSTEEL、五矿期货研究中心

图4：分煤种价差（元/吨）

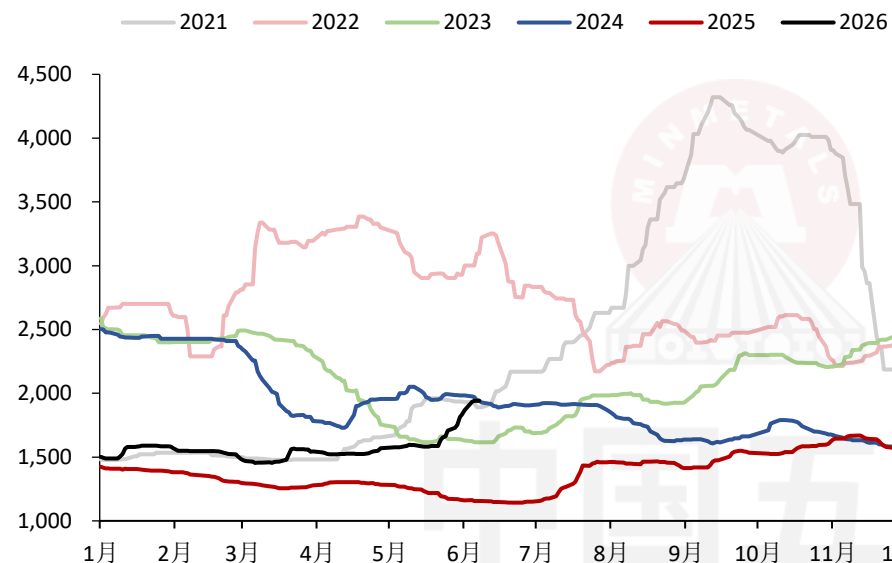


资料来源：MYSTEEL、五矿期货研究中心

截至2026/06/12，低硫主焦报1941元/吨（针对价格指数，下同），环比+129元/吨；中硫主焦报1708.4元/吨，环比+84.9元/吨；高硫主焦报1616.6元/吨，环比+91.8元/吨；肥煤报1760.2元/吨，环比+102.9元/吨；1/3焦煤报1505元/吨，环比+59元/吨；气煤报1144.8元/吨，环比+56.6元/吨；瘦煤报1561.4元/吨，环比+81.6元/吨。

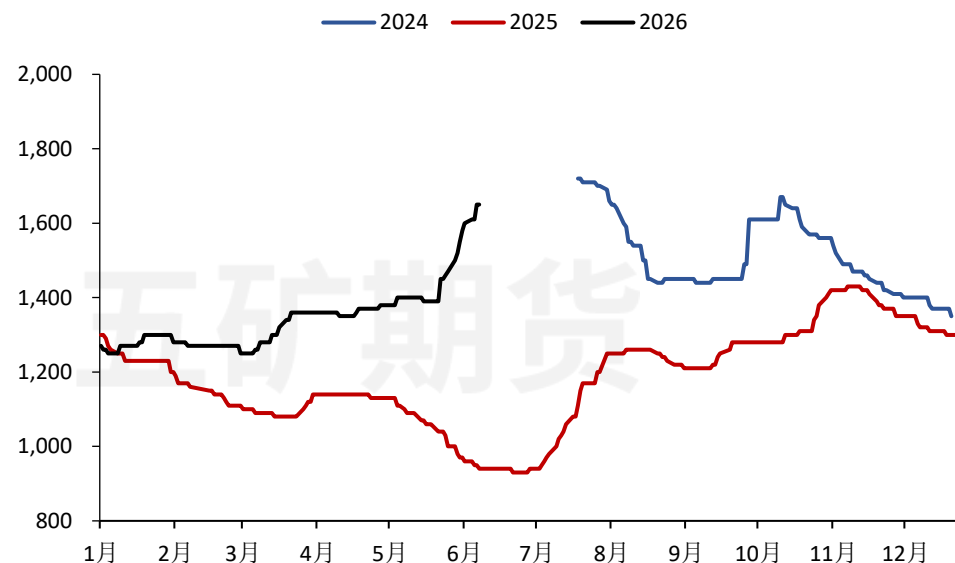
# 山西主焦煤现货价格

图5：山西低硫主焦现货价格指数（元/吨）



资料来源：MYSTEEL、五矿期货研究中心

图6：山西中硫主焦现货价格指数（元/吨）



资料来源：MYSTEEL、五矿期货研究中心

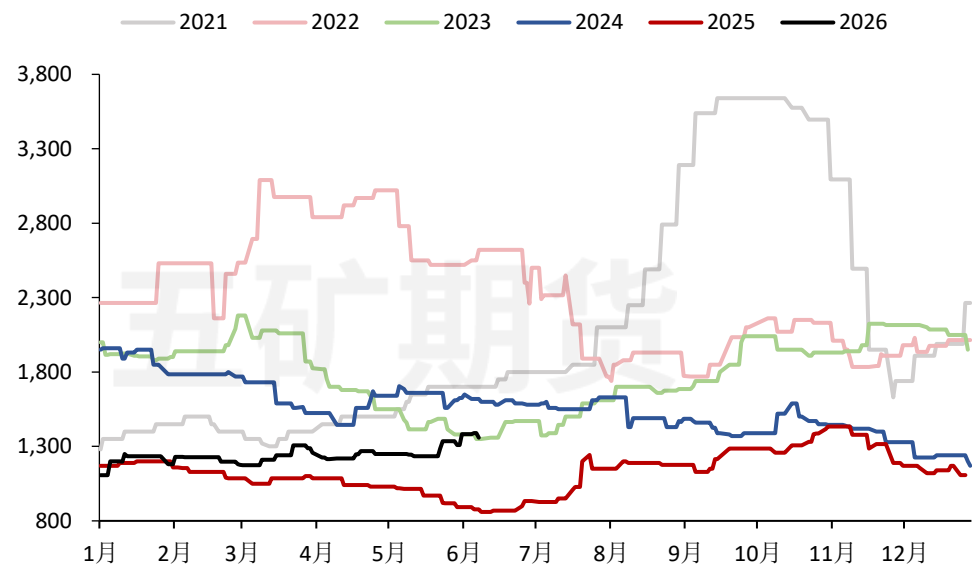
截至2026/06/12，山西低硫主焦报价1941元/吨，环比+105.8/吨，现货折盘面仓单价为1759元/吨；山西中硫主焦报1650元/吨，环比+100元/吨，现货折盘面仓单价为1641.5元/吨。

图7：乌不浪口金泉工业园区蒙5#自提价（元/吨）



资料来源：MYSTEEL、五矿期货研究中心

图8：乌不浪口金泉工业园区蒙5#自提价（元/吨）



资料来源：MYSTEEL、五矿期货研究中心

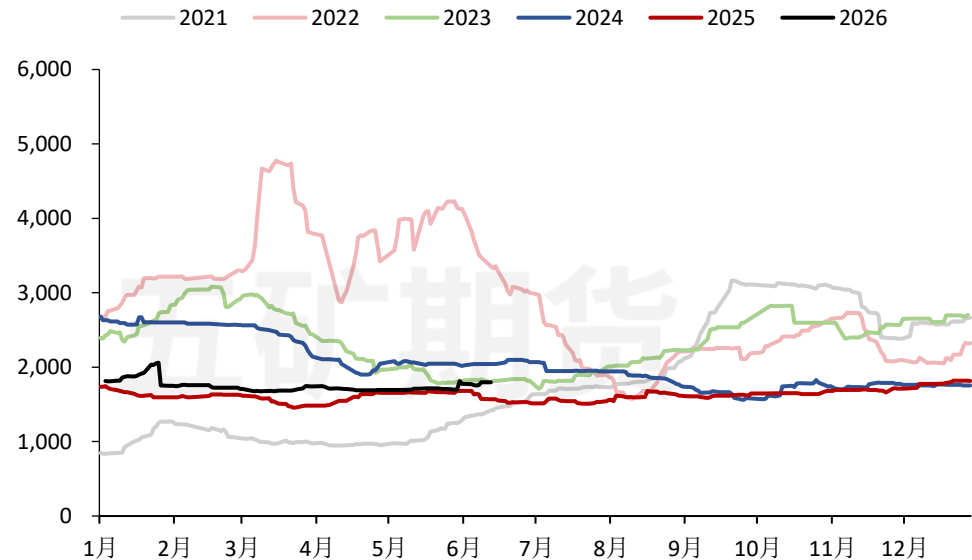
截至2026/06/12，乌不浪金泉工业园区蒙5#精煤报价1358元/吨，环比-24元/吨，现货折盘面仓单价为1333元/吨。

图9：澳大利亚峰景硬焦煤进口价格（元/吨）



资料来源：MYSTEEL、五矿期货研究中心

图10：澳大利亚峰景硬焦煤进口价格（元/吨）



资料来源：MYSTEEL、五矿期货研究中心

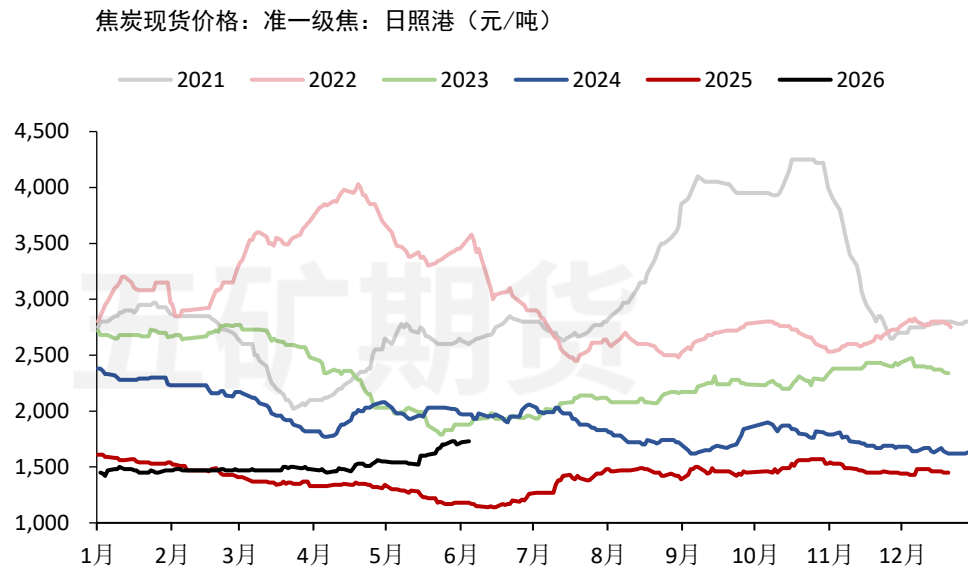
截至2026/06/12，澳大利亚峰景硬焦报价260美元/吨（钢联调整价格依据，为国内报询/成交价格），折国内进口价2001元/吨，环比+114元/吨，现货折盘面仓单价为1681元/吨；

图11：日照港及吕梁准一级焦价格（元/吨）



资料来源：MYSTEEL、五矿期货研究中心

图12：日照港准一级焦价格（元/吨）



资料来源：MYSTEEL、五矿期货研究中心

截至2026/06/12，日照港准一级湿熄焦报价1730元/吨，环比持平，现货折盘面仓单价为2005元/吨；吕梁准一级干熄焦报1835元/吨，环比+55元/吨，现货折盘面仓单价为2053元/吨。

图13: 准一级焦日钢到厂价 (元/吨)



资料来源: MYSTEEL、五矿期货研究中心

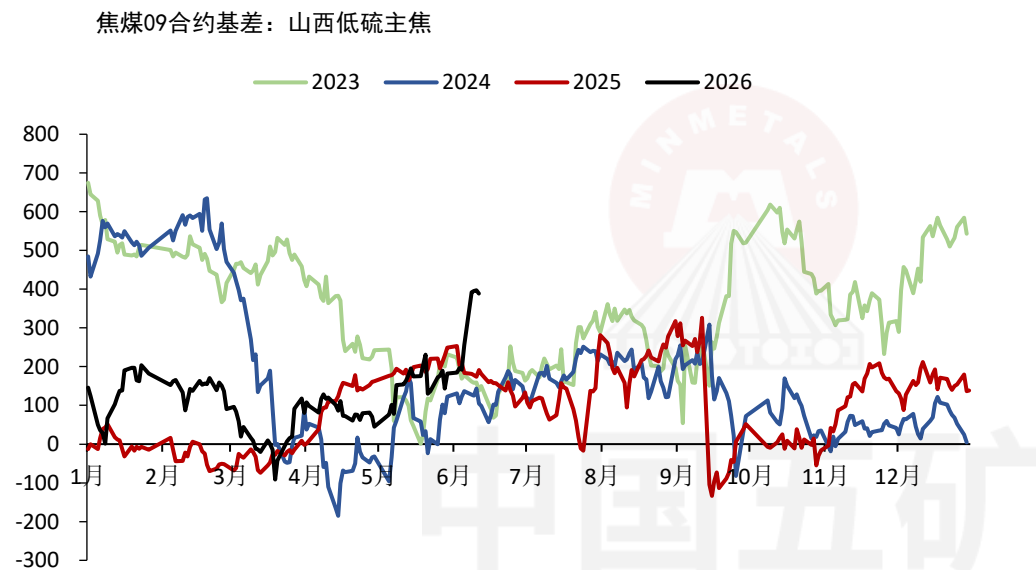
图14: 焦炭提涨提降情况 (元/吨)

日期	准一级焦到厂家: 日钢	涨跌	备注
2025-09-08	1445	-50	第1轮提降
2025-09-15	1395	-50	第2轮提降
2025-09-30	1445	50	第1轮提涨
2025-10-27	1495	50	第2轮提涨
2025-11-05	1545	50	第3轮提涨
2025-11-14	1595	50	第4轮提涨
2025-12-01	1545	-50	第1轮提降
2025-12-12	1495	-50	第2轮提降
2025-12-22	1445	-50	第3轮提降
2025-12-31	1395	-50	第4轮提降
2026-01-30	1445	50	第1轮提涨
2026-03-06	1395	-50	第1轮提降
2026-04-01	1445	50	第1轮提涨
2026-04-20	1495	50	第2轮提涨
2026-05-11	1545	50	第3轮提涨
2026-05-26	1595	50	第4轮提涨
2026-06-03	1645	50	第5轮提涨
2026-06-10	1695	50	第6轮提涨

资料来源: MYSTEEL、五矿期货研究中心

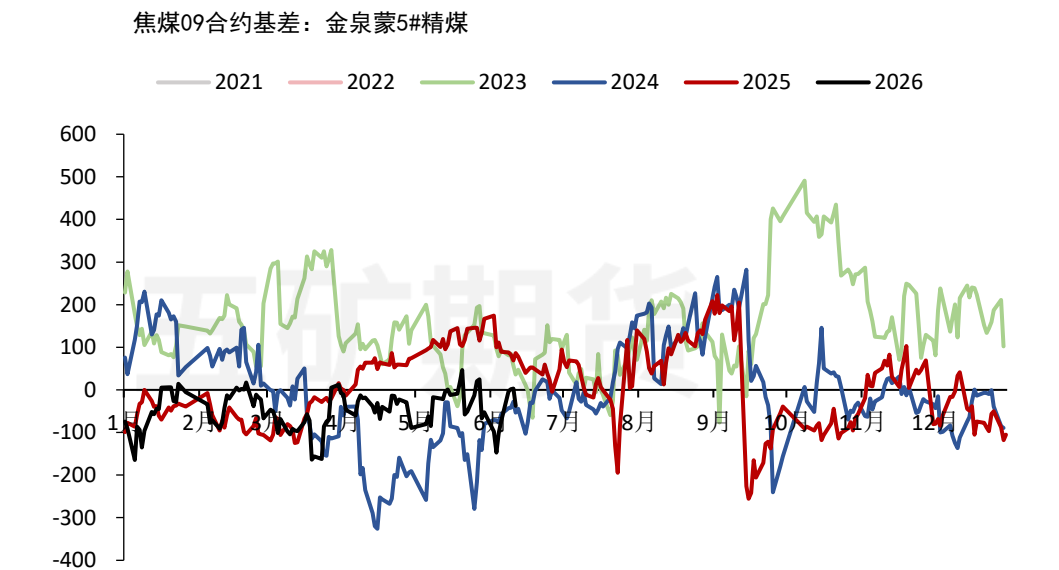
截至2026/06/12, 日钢准一级焦到厂价报1695元/吨, 环比+50元/吨, 第六轮提涨落地, 第七轮计划在6月15日执行。

图15: 山西低硫主焦基差 (元/吨)



资料来源: MYSTEEL、五矿期货研究中心

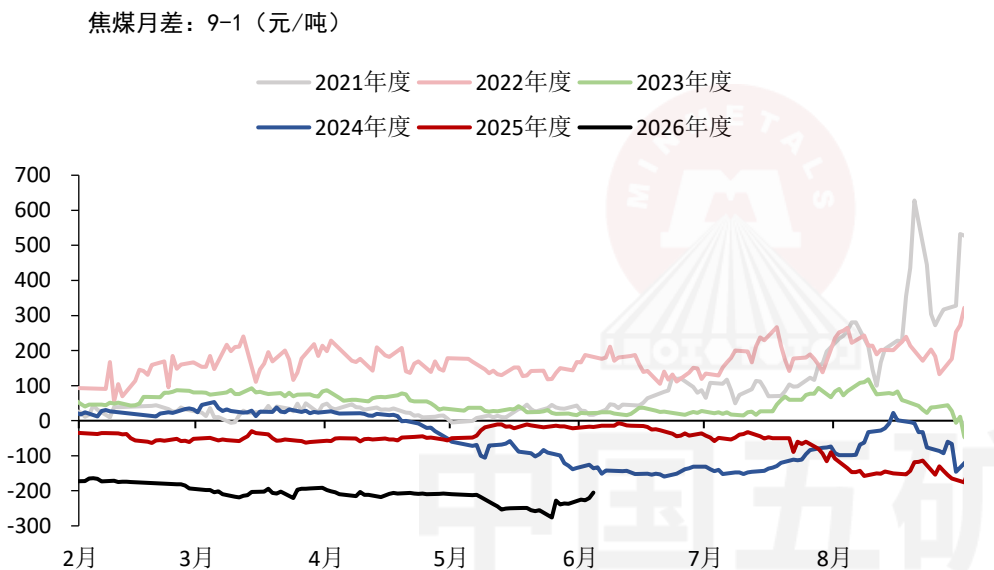
图16: 金泉蒙5#精煤基差 (元/吨)



资料来源: MYSTEEL、五矿期货研究中心

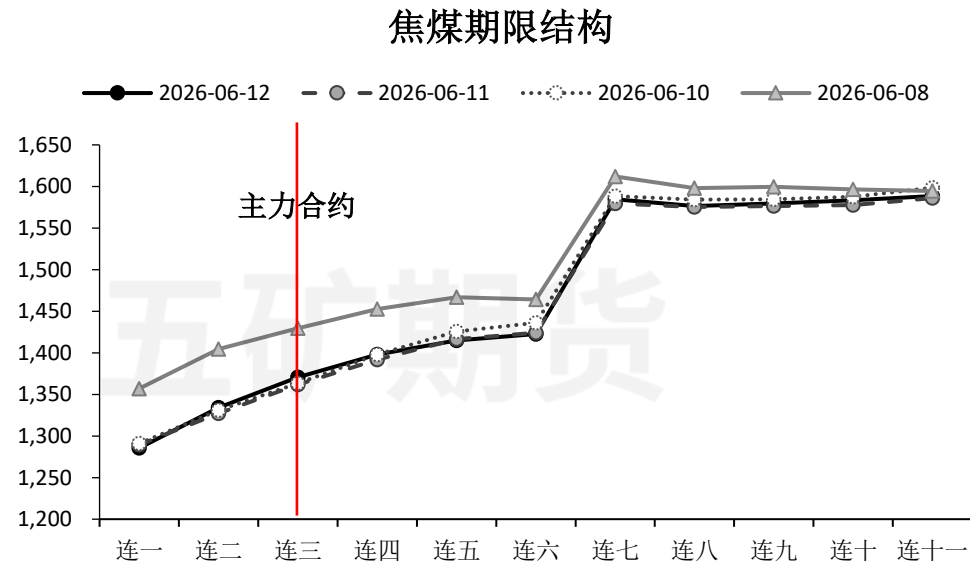
截至2026/06/12, 山西低硫主焦升水盘面 (主力合约, 下同) 388.5元/吨, 环比+196.5元/吨; 金泉蒙5#贴水盘面37.5元/吨, 环比+64.5元/吨。

图17: 焦煤9-1价差 (元/吨)



资料来源: MYSTEEL、五矿期货研究中心

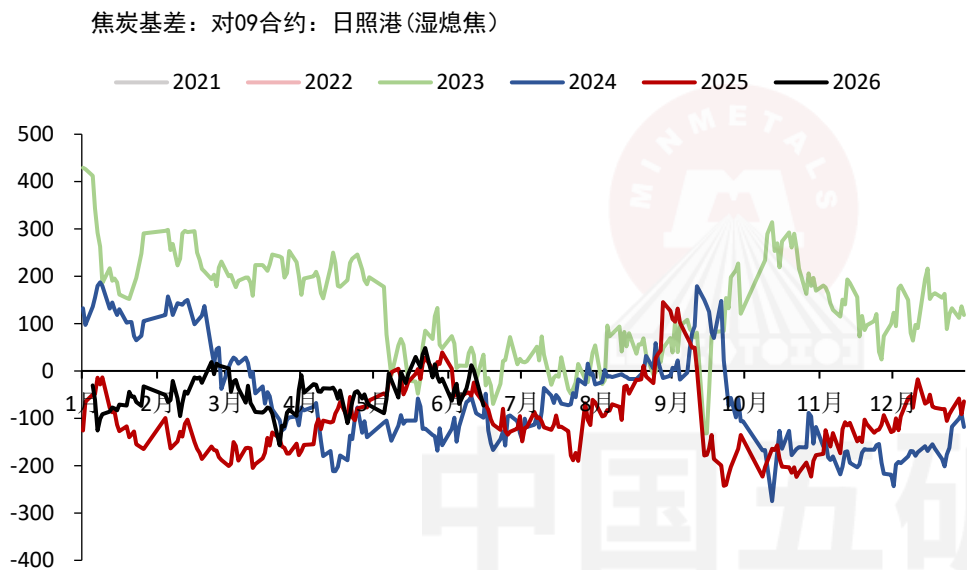
图18: 焦煤月差结构 (元/吨)



资料来源: MYSTEEL、五矿期货研究中心

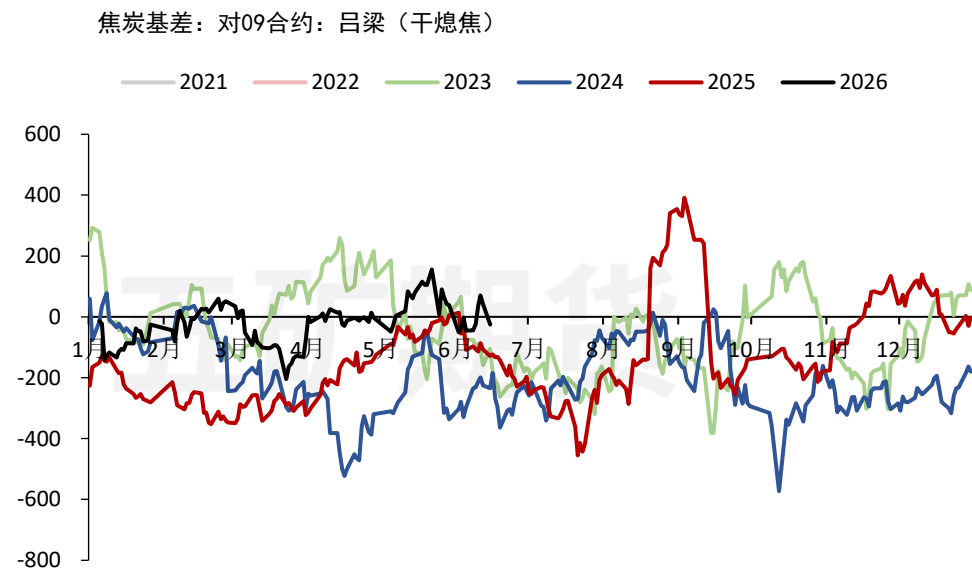
截至2026/06/12, 焦煤5-9价差报-214元/吨, 环比-28元/吨, 焦煤总体仍维持近月低、远月高的Contango结构, JM2701 (连七) 以后合约因交割品标准更改, 显著高于当前价格。

图19：日照港准一级湿熄焦基差（元/吨）



资料来源：MYSTEEL、五矿期货研究中心

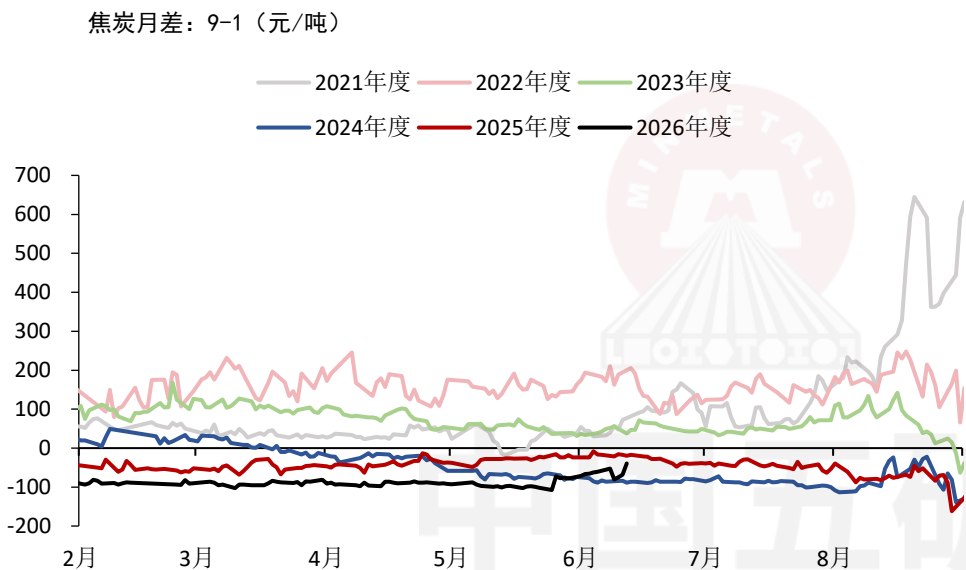
图20：吕梁准一级干熄焦基差（元/吨）



资料来源：MYSTEEL、五矿期货研究中心

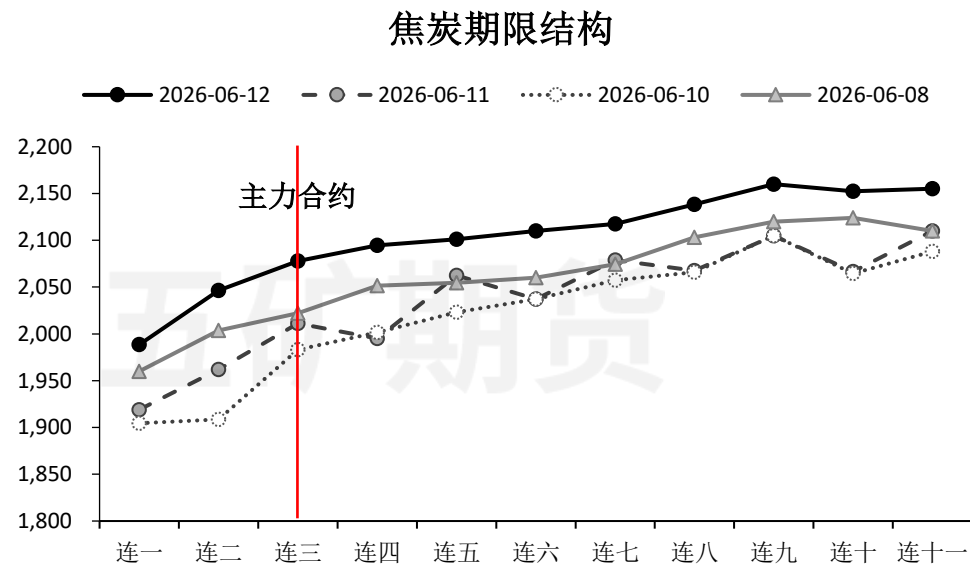
截至2026/06/12，日照港准一级湿熄焦贴水盘面（主力合约，下同）73元/吨，环比-36.5元/吨；吕梁准一级干熄焦贴水盘面25元/吨，环比+19元/吨。

图21: 焦炭9-1价差 (元/吨)



资料来源: MYSTEEL、五矿期货研究中心

图22: 焦煤月差结构 (元/吨)



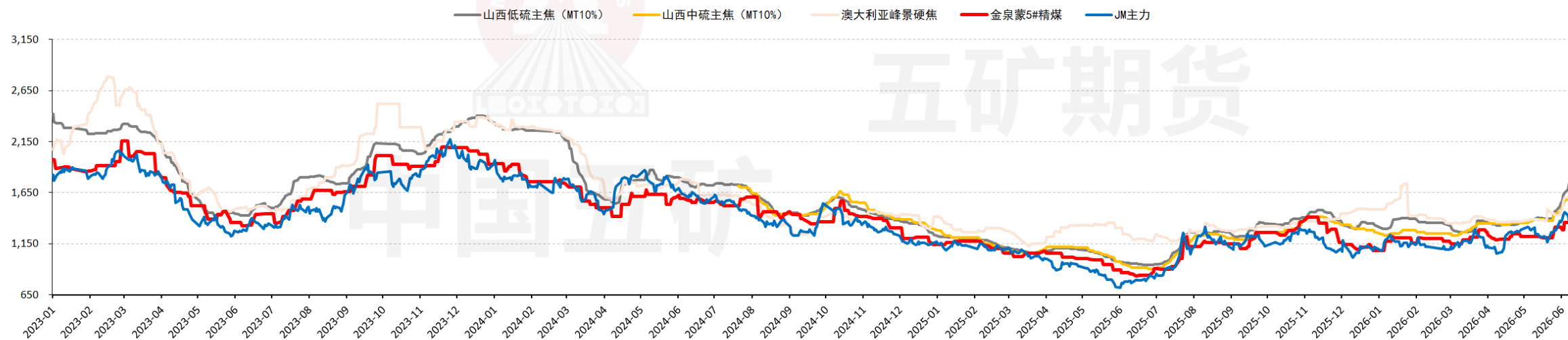
资料来源: MYSTEEL、五矿期货研究中心

截至2026/06/12, 焦炭9-1价差报-39.5元/吨, 环比+21.5元/吨, 焦炭总体同样仍维持近月低、远月高的Contango结构。

# 折算焦煤仓单成本

可交割品种	山西低硫主焦		山西中硫主焦		澳大利亚峰景硬焦		金泉蒙5#精煤 (运至河北)	
	旧规则 F/DCE JM003-2022	新规则 F/DCE JM004-2025	旧规则 F/DCE JM003-2022	新规则 F/DCE JM004-2025	旧规则 F/DCE JM003-2022	新规则 F/DCE JM004-2025	旧规则 F/DCE JM003-2022	新规则 F/DCE JM004-2025
当前仓单成本	1759.13	1899.13	1641.67	1721.67	1680.51	1850.51	1333.00	1473.00
主力合约基差	388.63		271.17		310.01		(37.50)	
01基差	314.63		137.17		266.01		(111.50)	
05基差	170.63		53.17		92.01		(255.50)	
09基差	388.63		271.17		310.01		(37.50)	

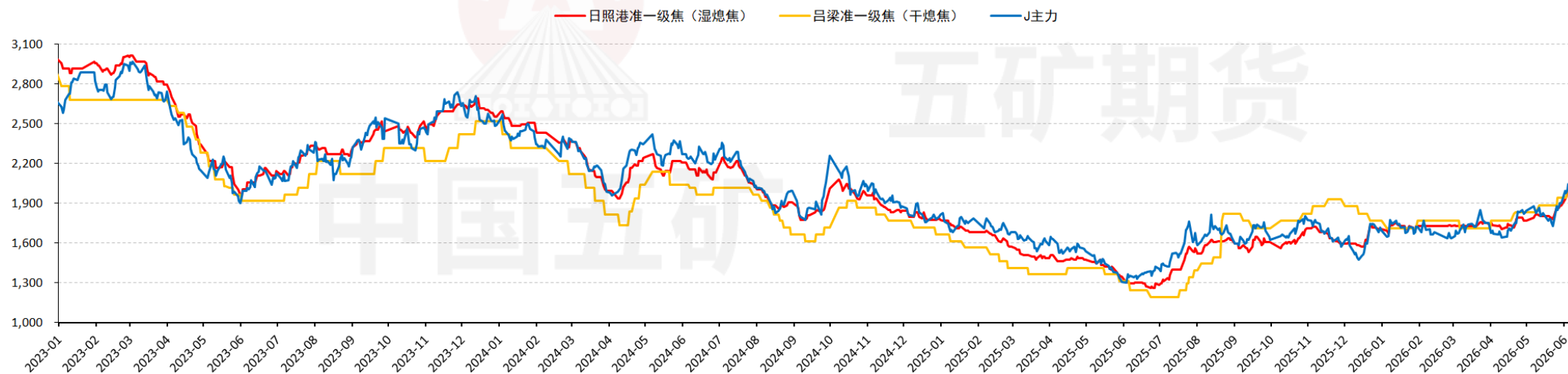
当前标准下仓单成本及盘面主力走势 (元/吨)



# 折算焦炭仓单成本

可交割品种	日照港准一级焦（湿熄焦）		吕梁准一级焦（干熄焦）	
	旧规则 F/DCE J001 - 2021	新规则 F/DCE J003 - 2024	旧规则 F/DCE JM003-2022	新规则 F/DCE JM004-2025
当前仓单成本	1895.22	2005.22	2052.94	2052.94
主力合约基差		(72.78)		(25.06)
01基差		(112.28)		(64.56)
05基差		(149.78)		(102.06)
09基差		(72.78)		(25.06)

当前标准下仓单成本及盘面主力走势（元/吨）

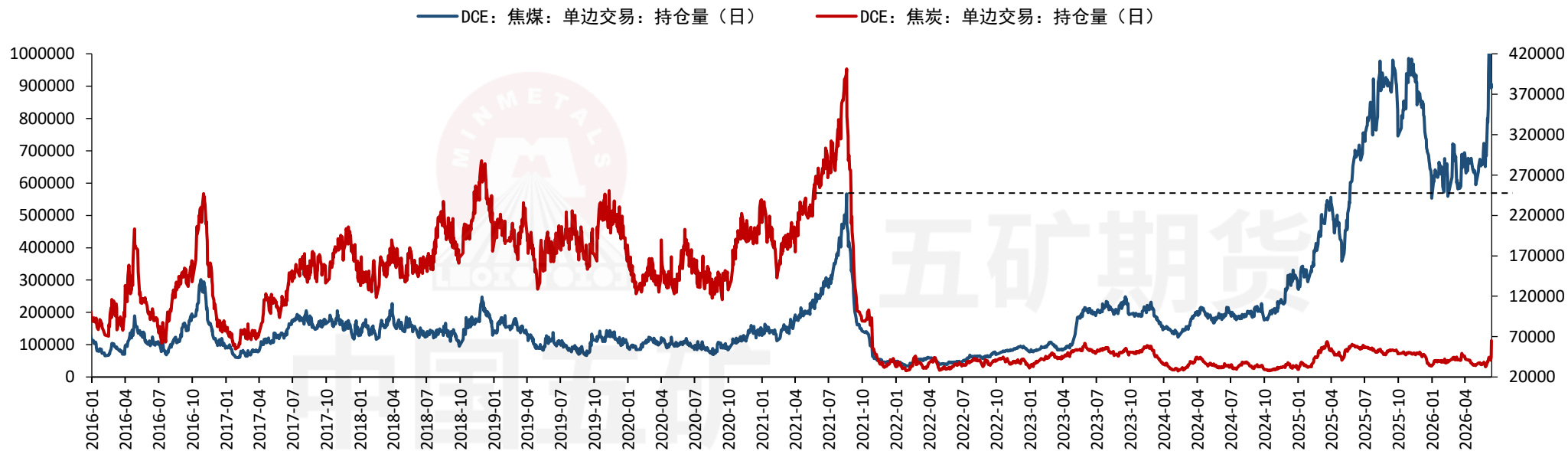


03

---

# 持仓及品种比价

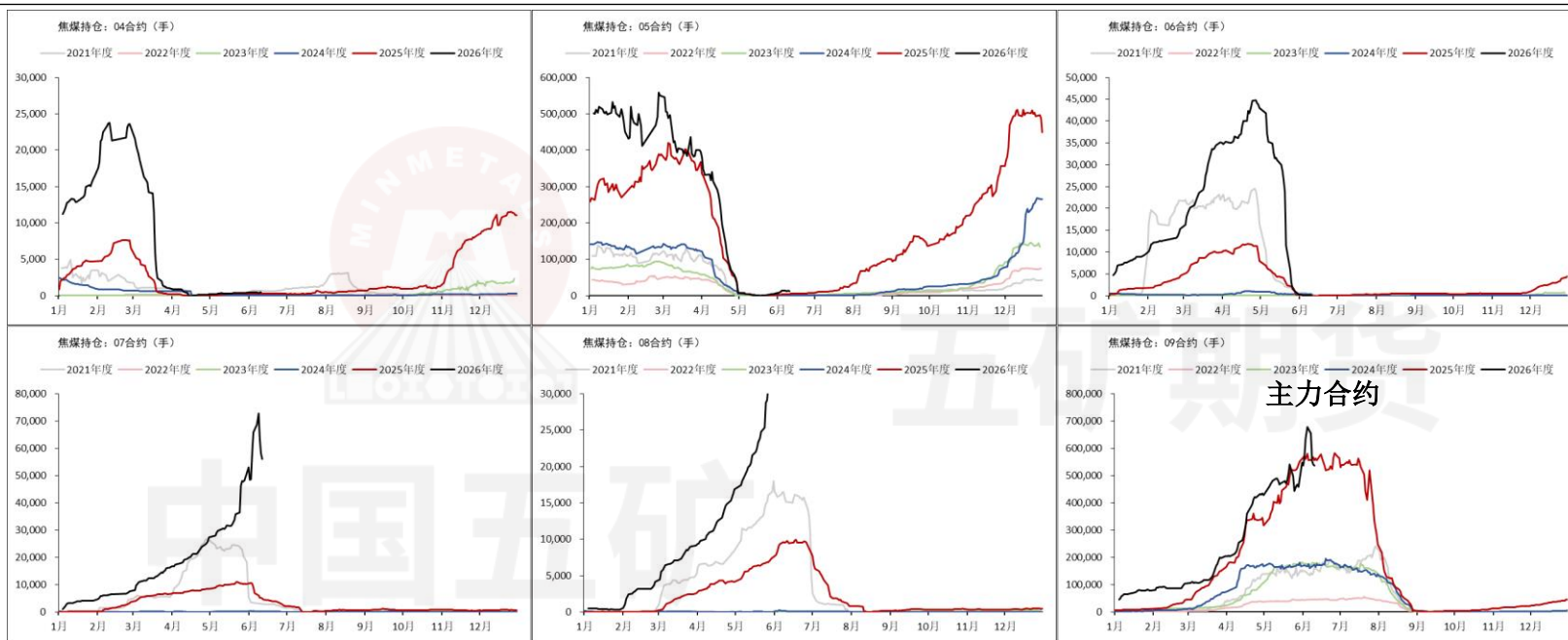
图23： 焦煤及焦炭单边总持仓（手）



资料来源：文华财经，五矿期货研究中心

截至2026/06/12，焦煤单边总持仓90.62万手，环比-10.39万手，显著回落；焦炭单边持仓6.5万手，环比+2.1万手。

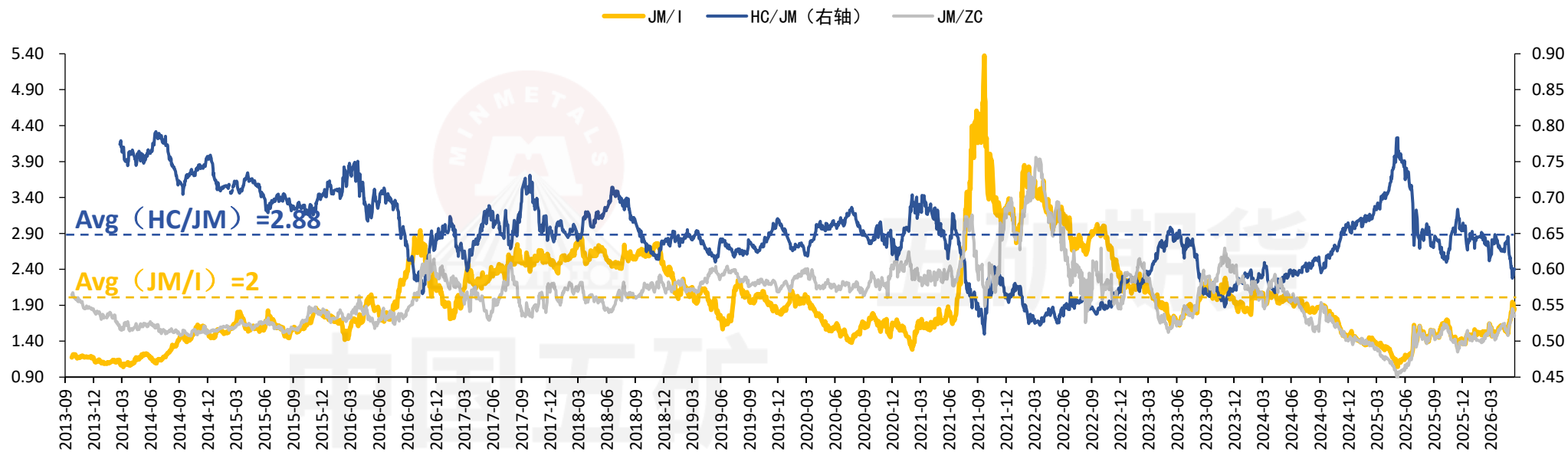
图24： 焦煤分合约持仓（手）



资料来源：文华财经，五矿期货研究中心

当前焦煤7月、8月等非主力合约持仓出现明显高于同期的异常情况，尤其7月份合约持仓仍超过5万手。

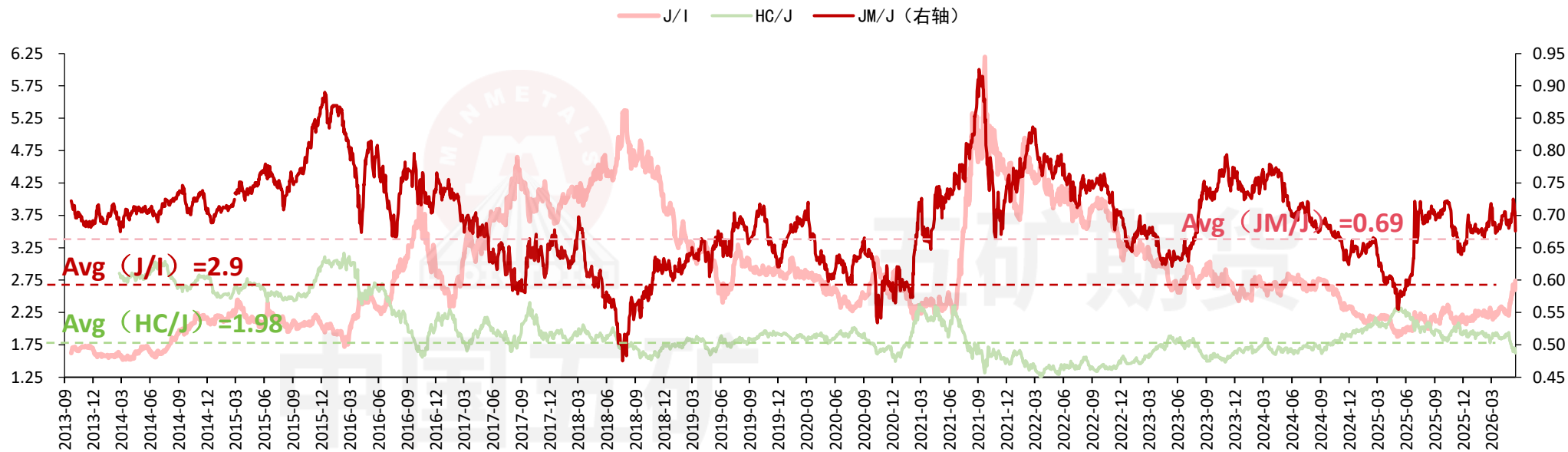
图25： 焦煤及铁矿、热卷以及动力煤比值（针对加权指数）



资料来源：文华财经，五矿期货研究中心

本周，JM/I环比-0.10，HC/JM环比+0.12，本周焦煤表现稍弱于铁矿、成材。

图26： 焦炭及焦煤、铁矿以及热卷比值（针对加权指数）



资料来源：文华财经，五矿期货研究中心

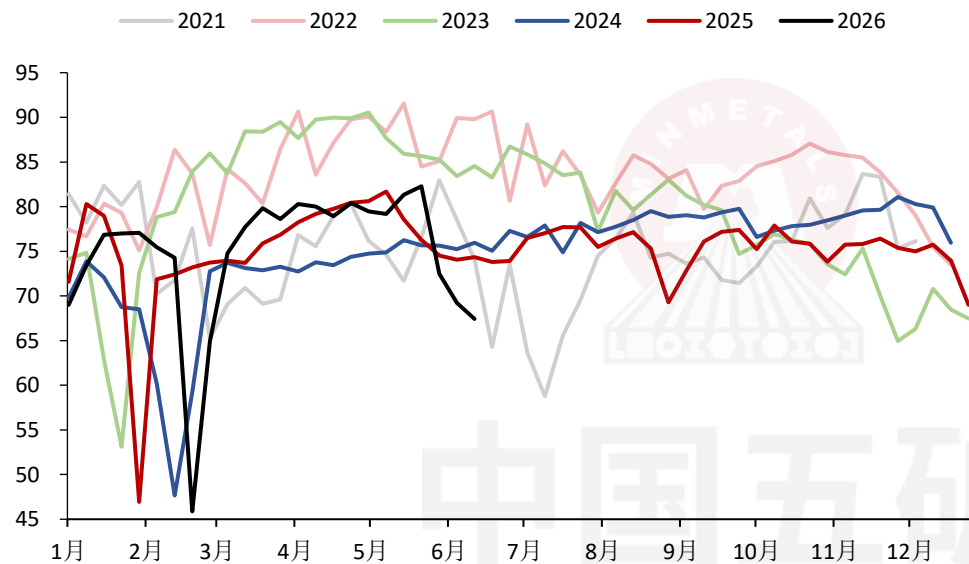
本周，J/I环比+0.06，HC/J环比-0.03，JM/J环比-0.05，本周焦炭表现稍强于铁矿石、成材与焦煤。

04

---

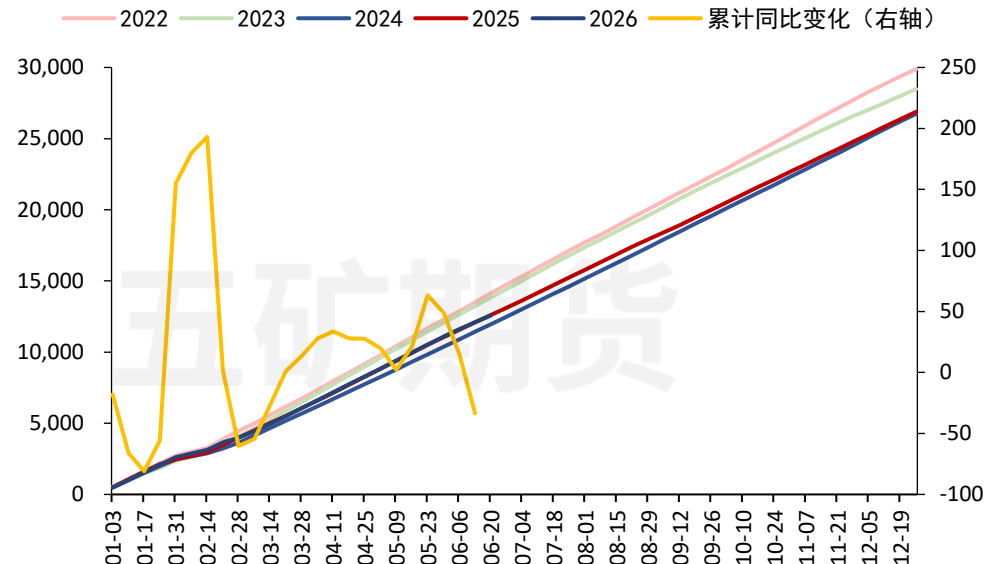
# 供给及需求

图27：523家样本矿山精煤日均产量（万吨）



资料来源：MYSTEEL、五矿期货研究中心

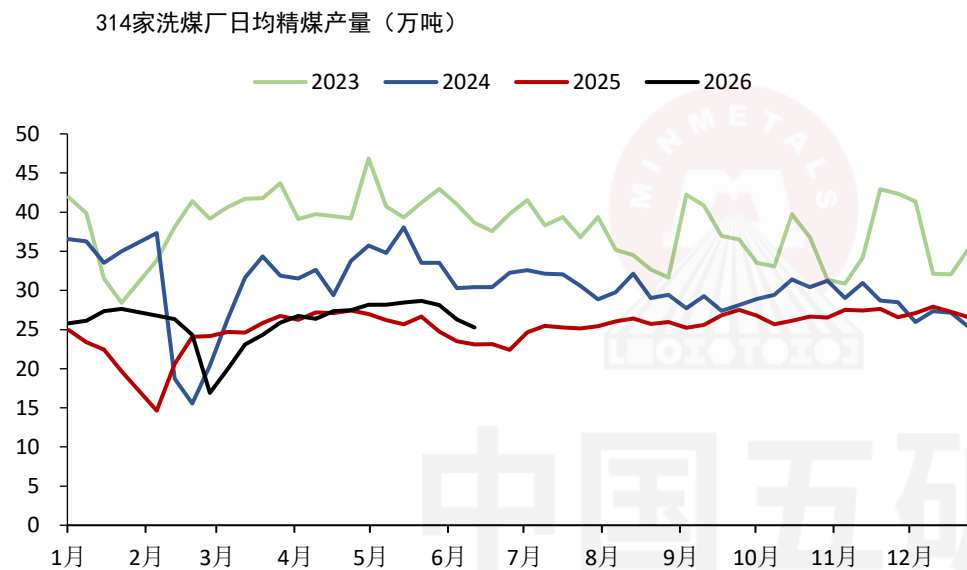
图28：样本矿山精煤产量累计值及累计同比变化（万吨）



资料来源：MYSTEEL、五矿期货研究中心

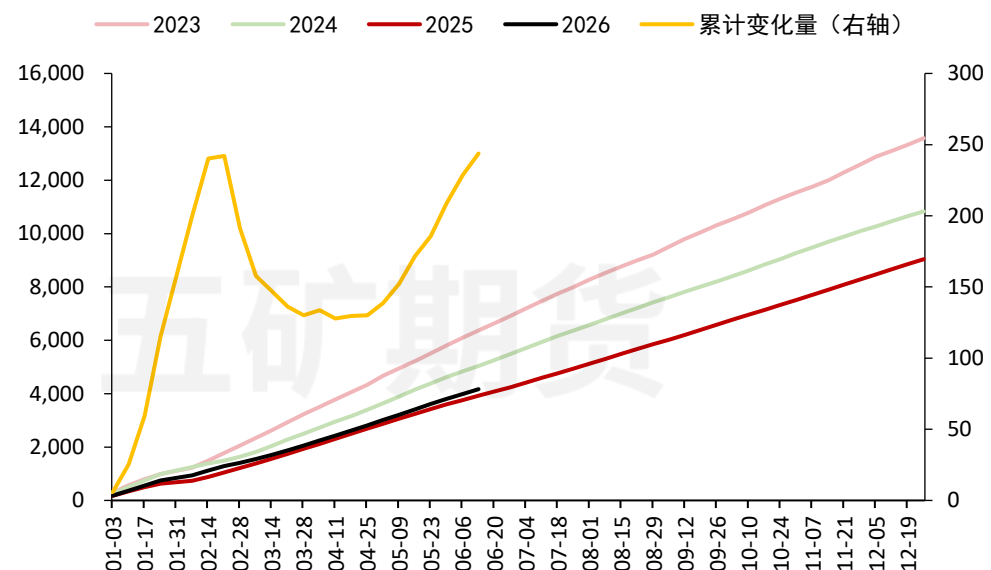
截至2026/06/12，钢联口径523家样本矿山精煤日均产量67.42万吨，环比-1.79万吨，精煤产量环比延续回落。周度累计情况来看，样本口径（矿山）精煤累计产量同比去年同期-33.5万吨万吨或-0.25%。

图29：314家样本洗煤厂精煤日均产量（万吨）



资料来源：MYSTEEL、五矿期货研究中心

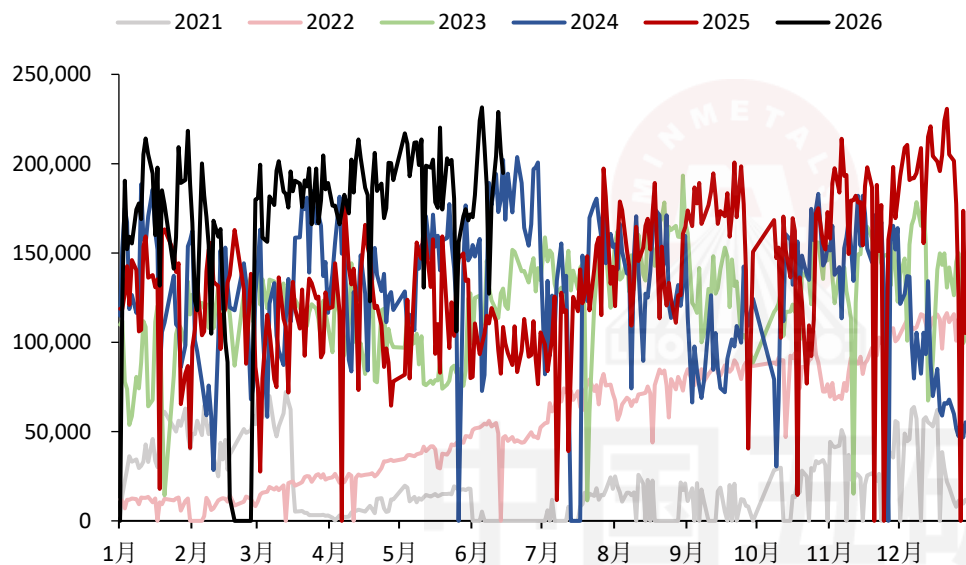
图30：样本洗煤厂精煤产量累计值及累计同比变化（万吨）



资料来源：MYSTEEL、五矿期货研究中心

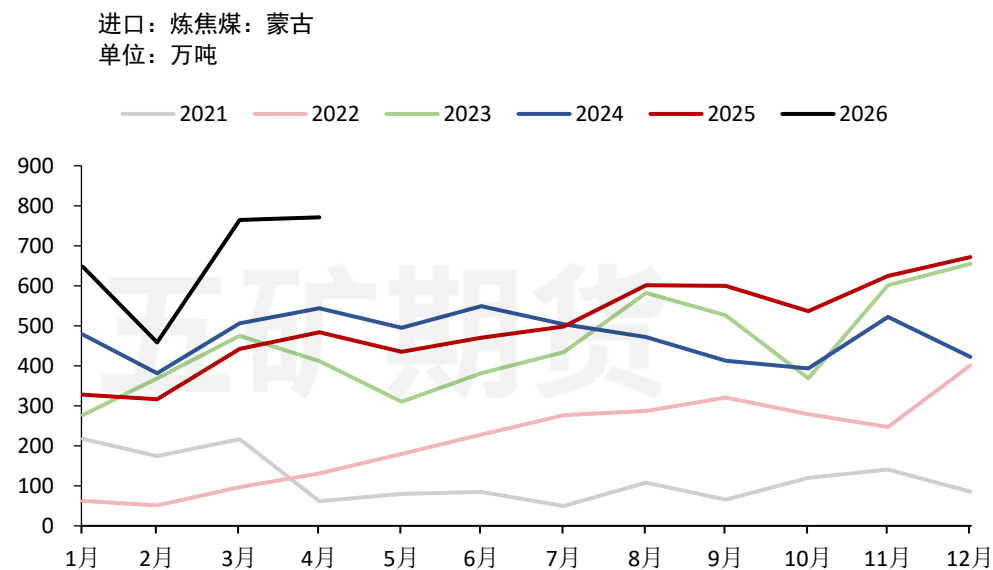
截至2026/06/12，钢联口径314家样本洗煤厂精煤日均产量25.27万吨，环比-1.03万吨。周度累计情况来看，样本口径（洗煤厂）精煤累计产量同比去年+243.7万吨或+6.31%。

图31：甘其毛都口岸蒙煤通过数量（吨）



资料来源：MYSTEEL、五矿期货研究中心

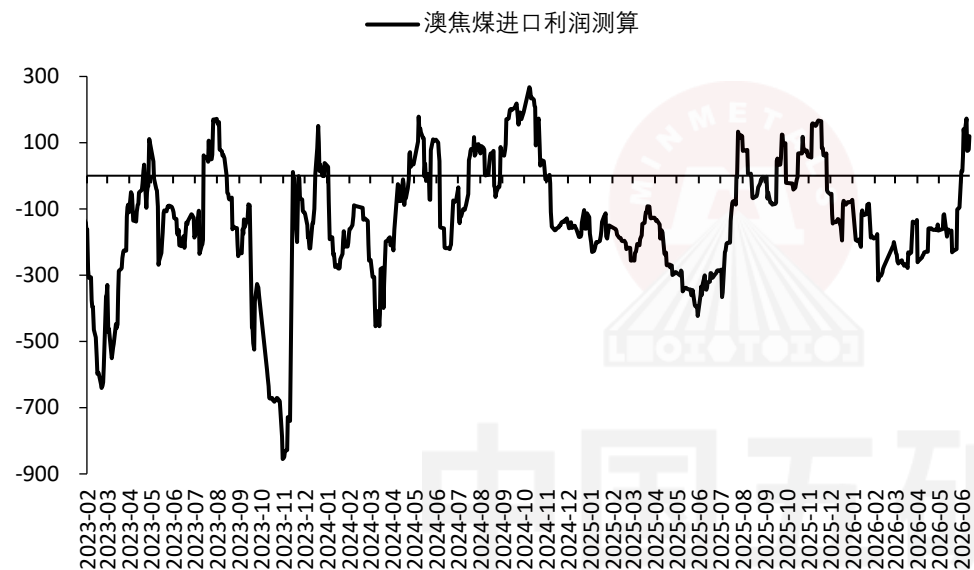
图32：蒙焦煤月度进口量（万吨）



资料来源：MYSTEEL、五矿期货研究中心

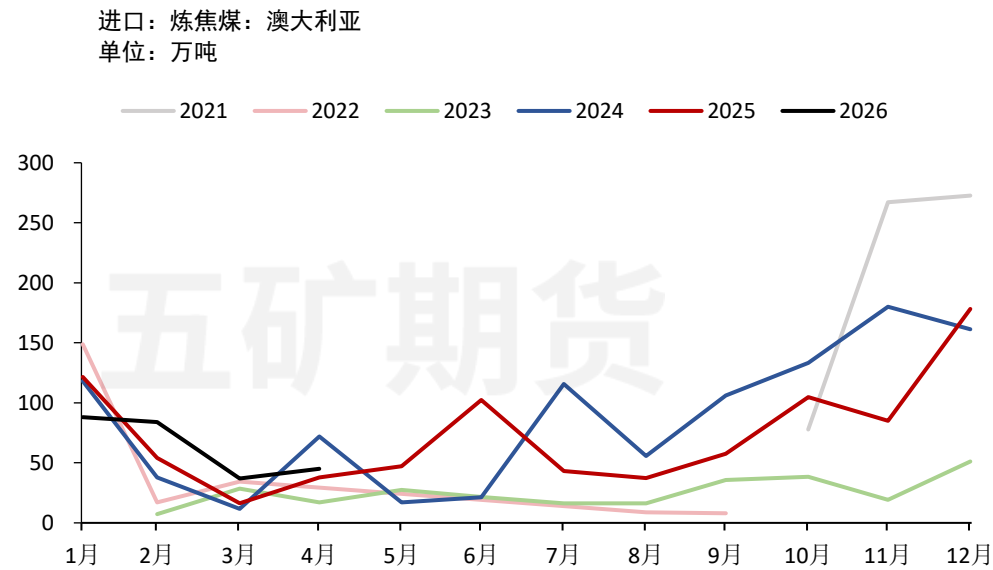
截至2026/06/05，甘其毛都口岸蒙煤通关量继续维持在历史同期高位水平，周均19.47万吨/日水平（钢联口径数据延时一周左右）。2026年1-4月，我国累计进口蒙古焦煤2642.23万吨，同比+1072.27万吨或+98.71%。（5月份数据未更新）

图33：澳洲焦煤进口测算利润（元/吨）



资料来源：MYSTEEL、五矿期货研究中心

图34：澳洲焦煤月度进口量（万吨）

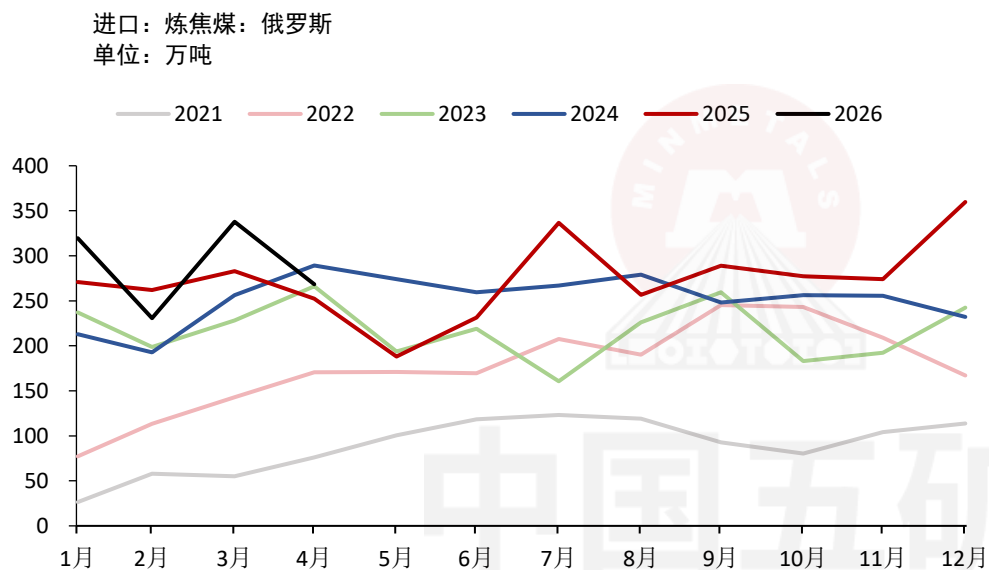


资料来源：MYSTEEL、五矿期货研究中心

截至2026/06/12，澳大利亚峰景硬焦测算进口利润为119元/吨，澳煤进口窗口维持打开。

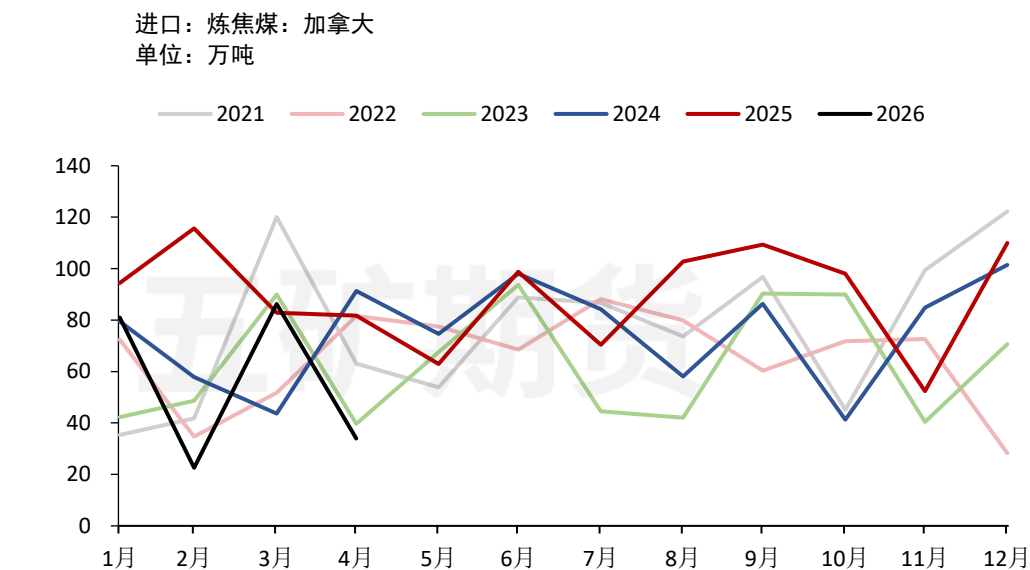
2026年1-4月，我国累计进口澳大利亚焦煤254.17万吨，同比+24.22万吨或+12.61%。（5月份数据未更新）

图35：俄罗斯焦煤月度进口量（万吨）



资料来源：MYSTEEL、五矿期货研究中心

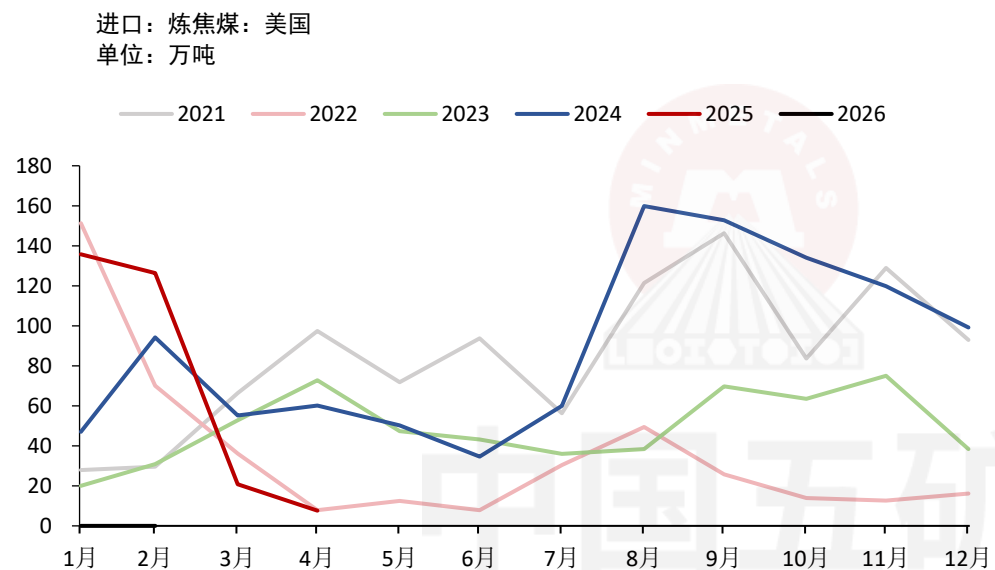
图36：加拿大焦煤月度进口量（万吨）



资料来源：MYSTEEL、五矿期货研究中心

2026年1-4月，我国累计进口俄罗斯焦煤1156.35万吨，同比+88.11万吨或+10.80%；累计进口加拿大焦煤223.83万吨，同比-150.72万吨或-51.47%。（5月份数据未更新）

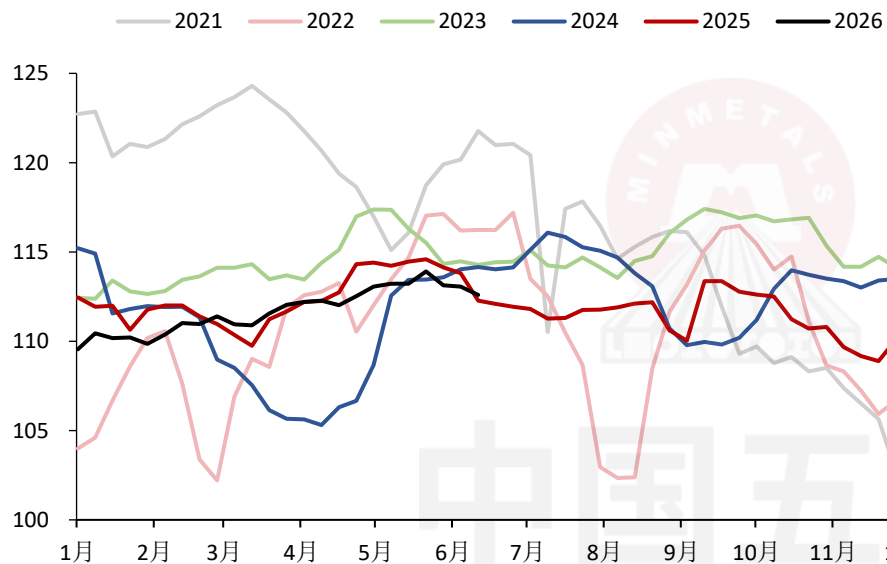
图37: 美国焦煤月度进口量 (万吨)



资料来源: MYSTEEL、五矿期货研究中心

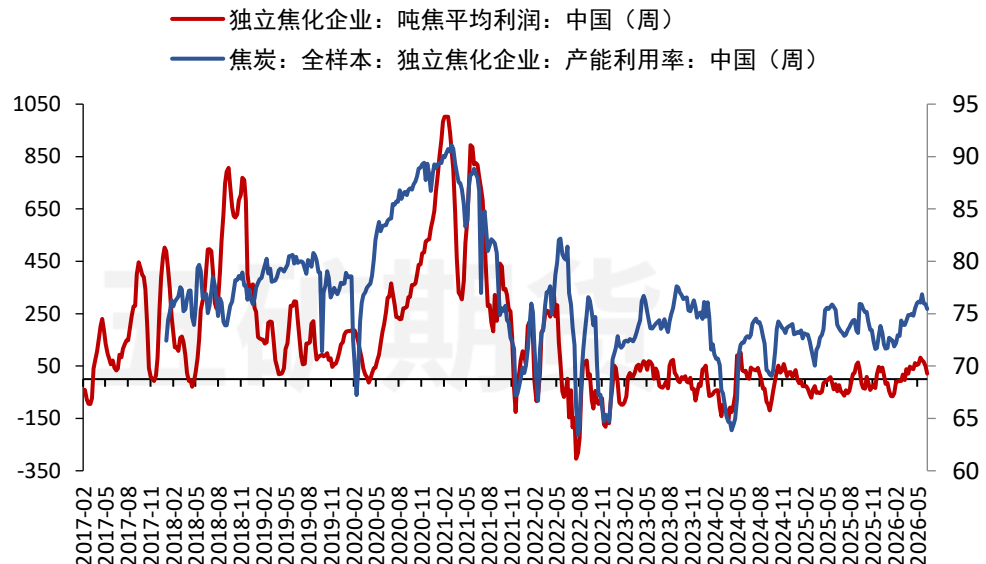
2026年1-4月, 我国累计进口美国焦煤0.00万吨, 同比-290.49万吨或-100.00%。受相关关税影响, 美国焦煤进口仍处于停滞状态。(5月份数据未更新)

图38: 焦炭日均产量合计 (含独立焦化厂及样本钢厂, 万吨)



资料来源: MYSTEEL、五矿期货研究中心

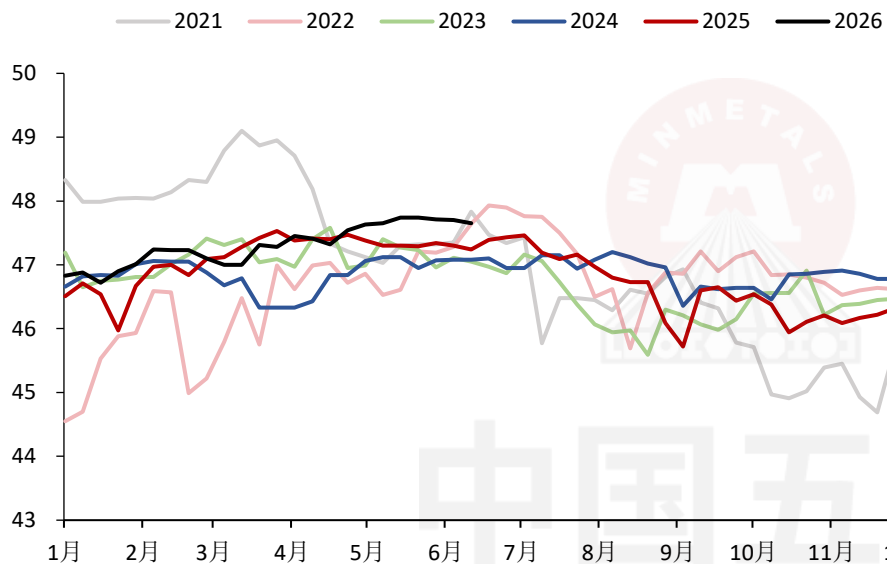
图39: 独立焦化厂吨焦平均利润及产能利用率 (万吨)



资料来源: MYSTEEL、五矿期货研究中心

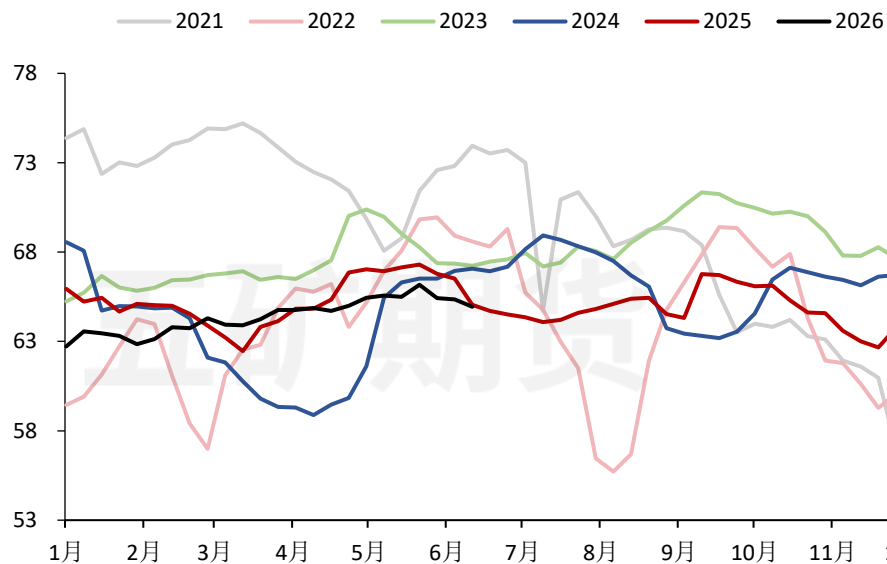
截至2026/06/12, 247家钢铁企业及独立焦化厂合计焦炭日均产量112.59万吨, 环比-0.47万吨。周度累计情况来看, 样本口径焦炭累计产量同比去年同期减少约118万吨或-0.62%。独立焦化厂焦化利润21元/吨, 环比-28元/吨。

图40：247家钢铁企业日均焦炭产量（万吨）



资料来源：MYSTEEL、五矿期货研究中心

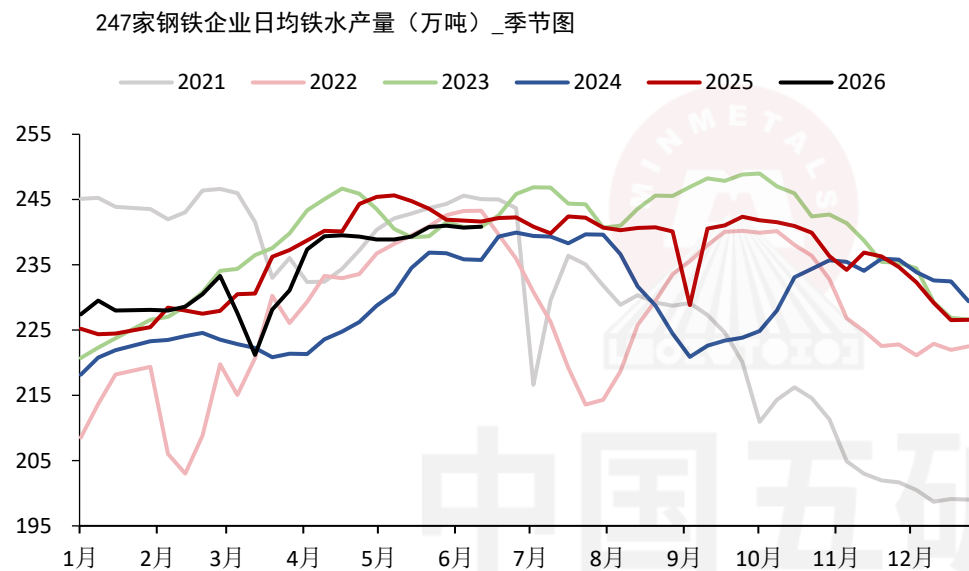
图41：全样本独立焦化厂日均焦炭产量（万吨）



资料来源：MYSTEEL、五矿期货研究中心

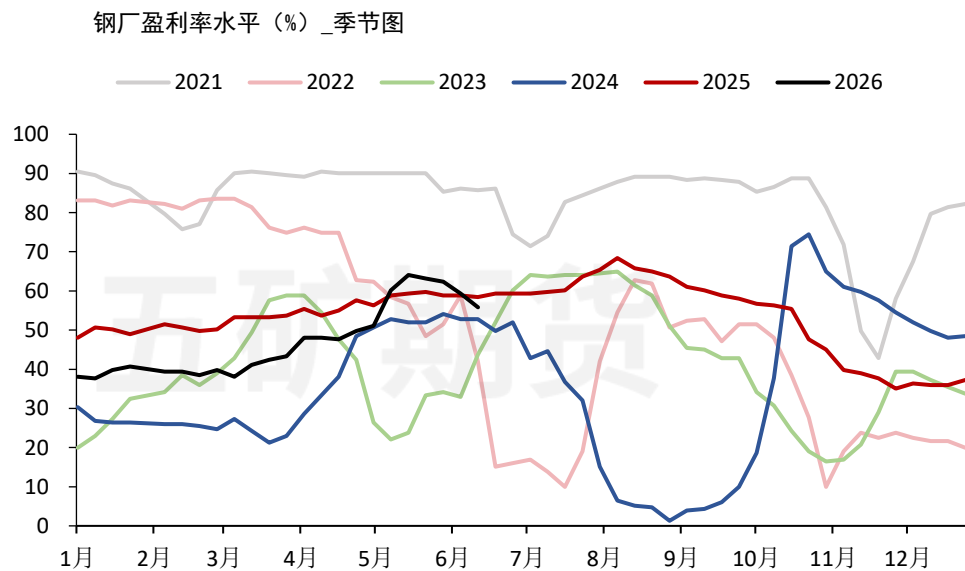
截至2026/06/12，247家钢铁企业焦炭日均产量47.65万吨，环比-0.05万吨；独立焦化厂焦炭日均产量64.94万吨，环比-0.42万吨。

图42：247家钢铁企业日均铁水产量（万吨）



资料来源：MYSTEEL、五矿期货研究中心

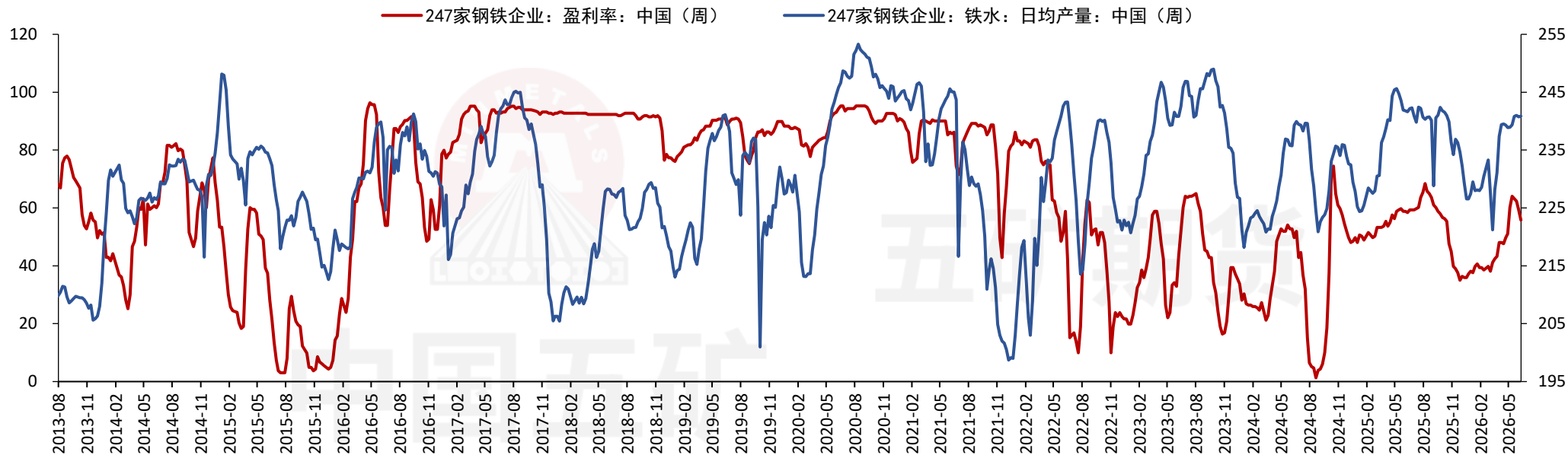
图43：247家钢铁企业盈利率水平（%）



资料来源：MYSTEEL、五矿期货研究中心

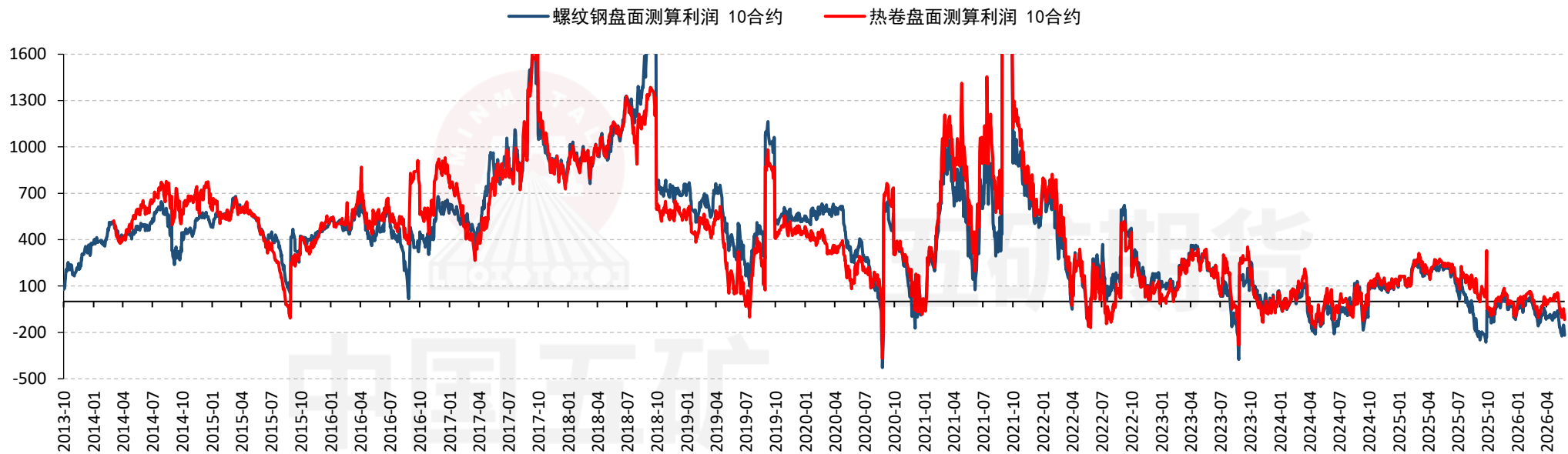
截至2026/06/12，247家钢铁企业日均铁水产量240.86万吨，环比+0.14万吨；钢厂盈利率水平55.84%，环比-3.47pct。

图44： 247家钢铁企业盈利率水平及日均铁水产量（万吨，%）



资料来源：文华财经，五矿期货研究中心

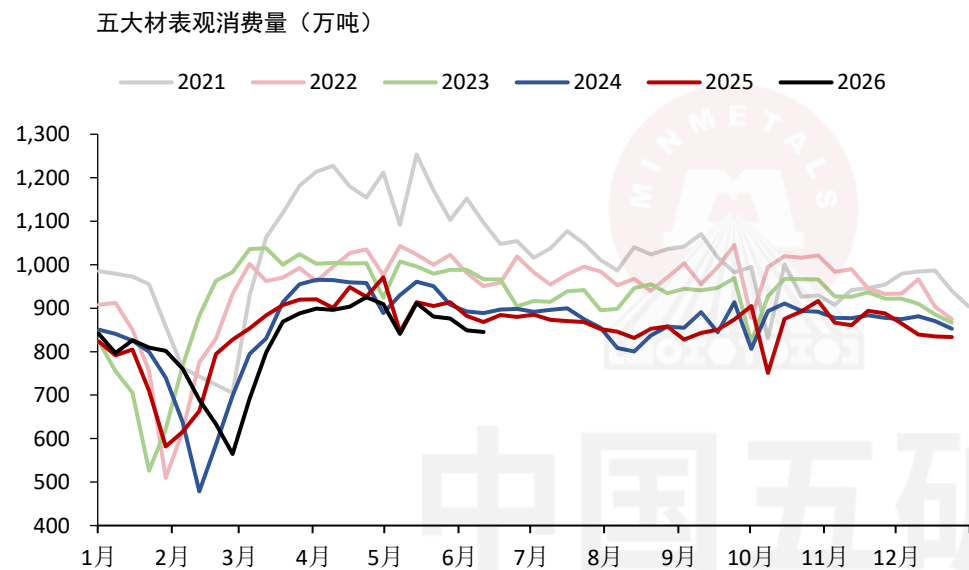
图45： 测算螺纹热卷盘面利润情况（针对主力合约, 元/吨）



资料来源：文华财经，五矿期货研究中心

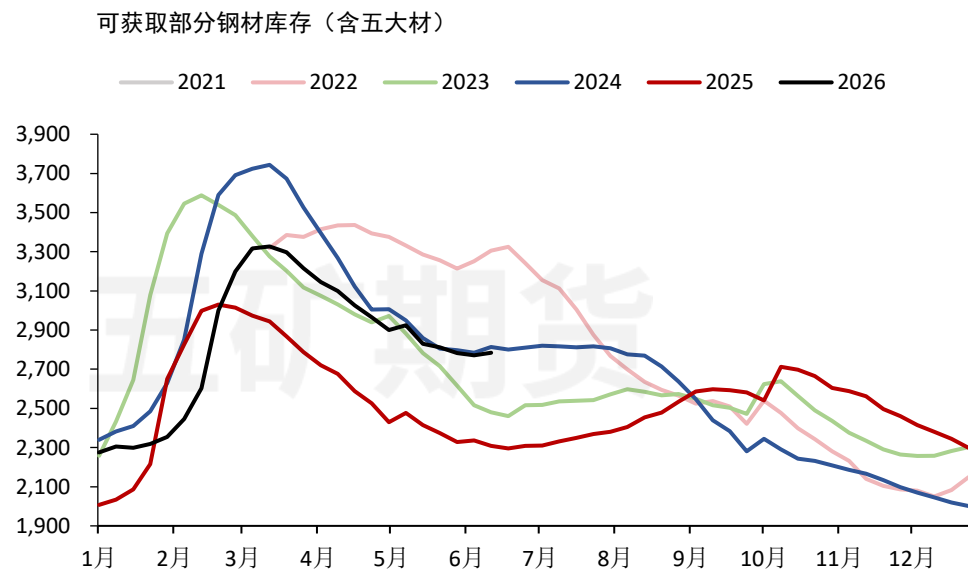
截至2026/06/12，测算螺纹、热卷盘面利润分别为-218元/吨及-1118元/吨（估算值，存在误差），盘面利润环比延续回落。

图46：五大材表观消费量（万吨）



资料来源：MYSTEEL、五矿期货研究中心

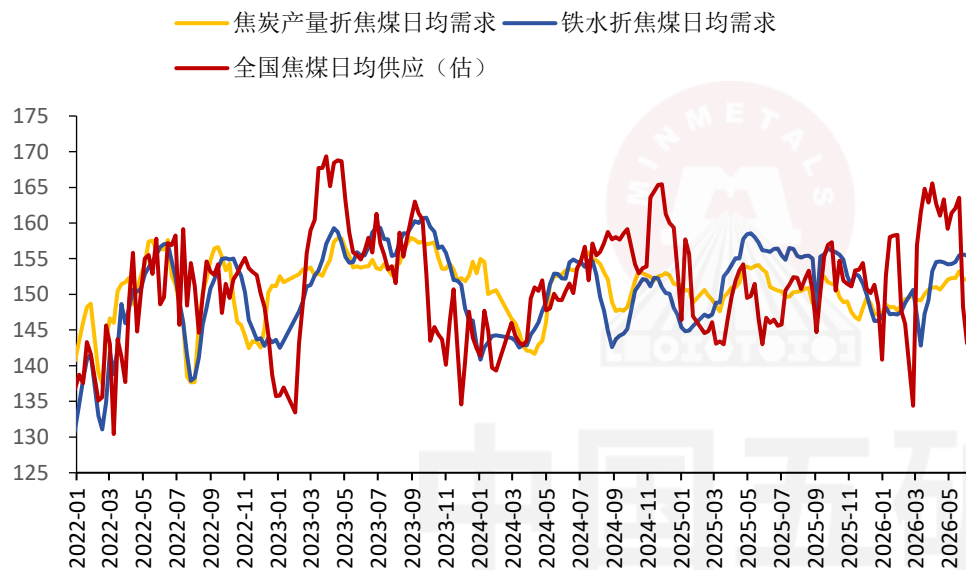
图47：下游钢材库存情况（含五大材及部分可获取非五大材，万吨）



资料来源：MYSTEEL、五矿期货研究中心

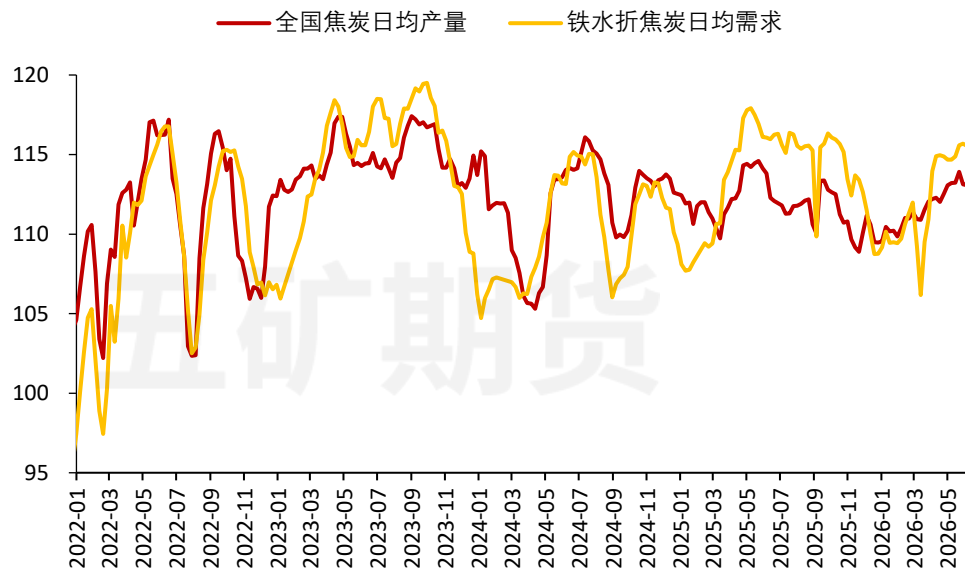
截至2026/06/12，五大材表观消费量845万吨，环比-3.77万吨，同比-23.11万吨。可获取部分钢材总库存为2784.11万吨，环比+12.41万吨，同比+475.5吨，库存环比小幅上升，仍较去年同期显著偏高。

图48：测算焦煤周度供求情况（测算值，万吨）



资料来源：MYSTEEL、五矿期货研究中心

图49：测算焦炭周度供需情况（测算值，万吨）



资料来源：MYSTEEL、五矿期货研究中心

截至2026/06/12，我们测算焦煤全国日均供应水平在140.3万吨（含进口量预估，存在偏差，对应均衡铁水在217万吨）；测算焦炭产量折焦煤日均需求151.5万吨、铁水折焦煤日均需求155.5万吨。站在周度静态供求结构角度，焦煤阶段性延续边际收紧。焦炭方面，我们测算铁水折焦炭日均需求约115.6万吨，焦炭供求结构仍边际趋紧。

05

---

库存



图50： 焦煤焦炭库存变化情况总览（元/吨，日线）

	最新	周变化	月变化	年变化
焦煤总库存	2347.93	(71.52)	13.21	(22.18)
煤矿焦煤库存	174.96	(23.17)	(40.53)	(311.08)
焦化厂焦煤库存	1100.13	(56.86)	35.42	302.06
钢厂焦煤库存	781.54	(2.69)	(5.30)	7.56
港口焦煤库存	291.30	11.20	23.62	(20.72)

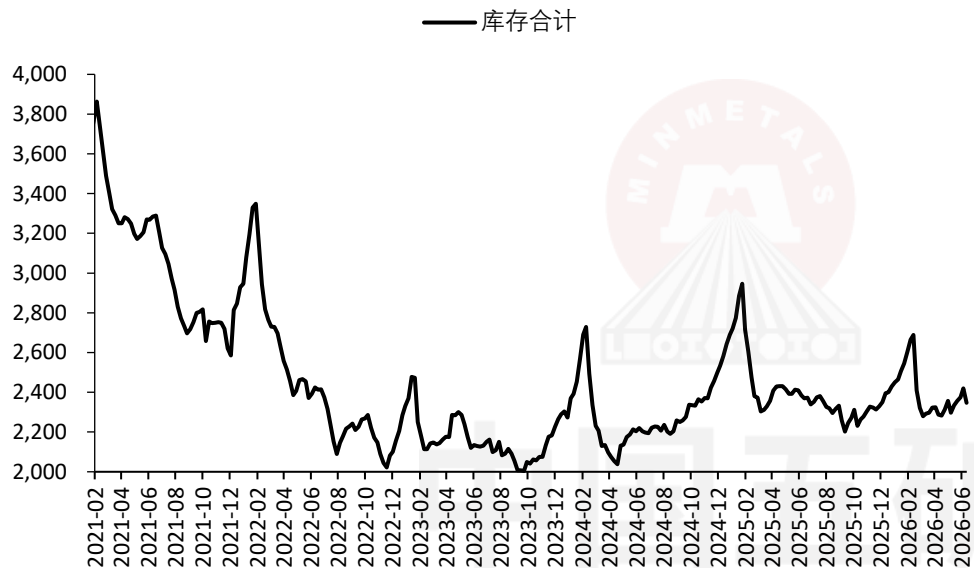
  

	最新	周变化	月变化	年变化
焦炭总库存	1011.94	3.95	11.22	40.30
焦化厂焦炭库存	94.43	4.48	12.95	(31.28)
钢厂焦炭库存	703.16	3.60	15.72	60.32
港口焦炭库存	214.35	(4.13)	(17.45)	11.26
焦炭日均产量	112.59	(0.47)	(0.64)	0.31

资料来源：文华财经，五矿期货研究中心

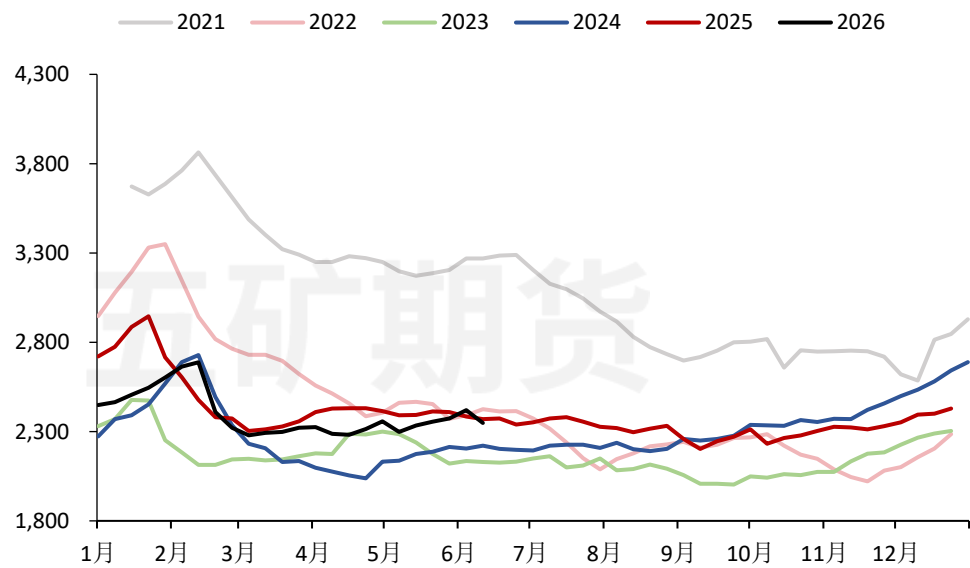
截至2026/06/12，焦煤总库存环比-71.5万吨，其中样本矿山库存环比-23.17万吨、独立焦化厂库存环比-56.86万吨、钢厂库存环比-2.69万吨、港口库存环比+11.2万吨；焦炭总库存环比+3.5万吨，其中独立焦化厂库存环比+4.48万吨、钢厂库存环比+3.6万吨、港口库存-4.13万吨。

图51: 焦煤库存合计 (样本矿山+钢厂+焦化厂+港口, 万吨)



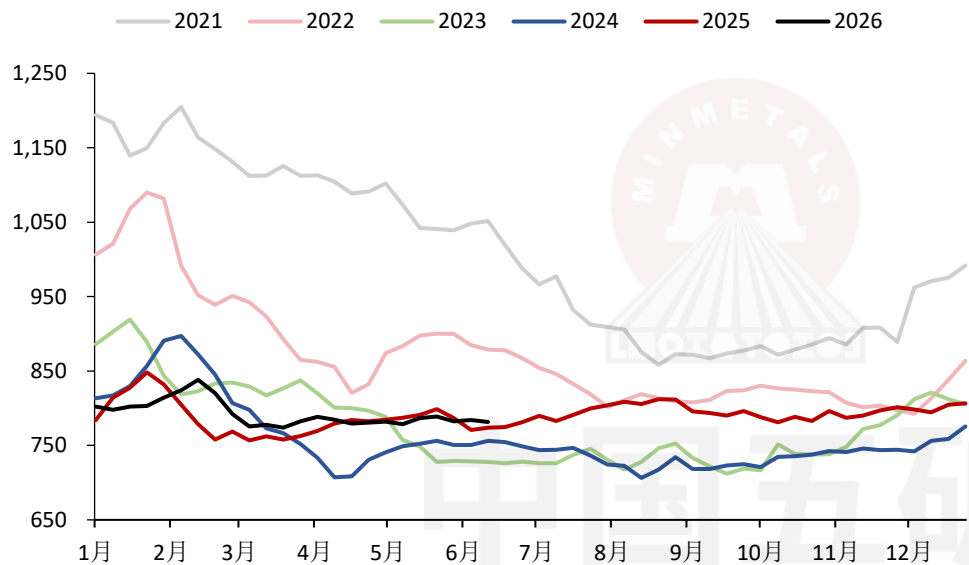
资料来源: MYSTEEL、五矿期货研究中心

图52: 焦煤显性库存合计 (样本矿山+钢厂+焦化厂+港口, 万吨)



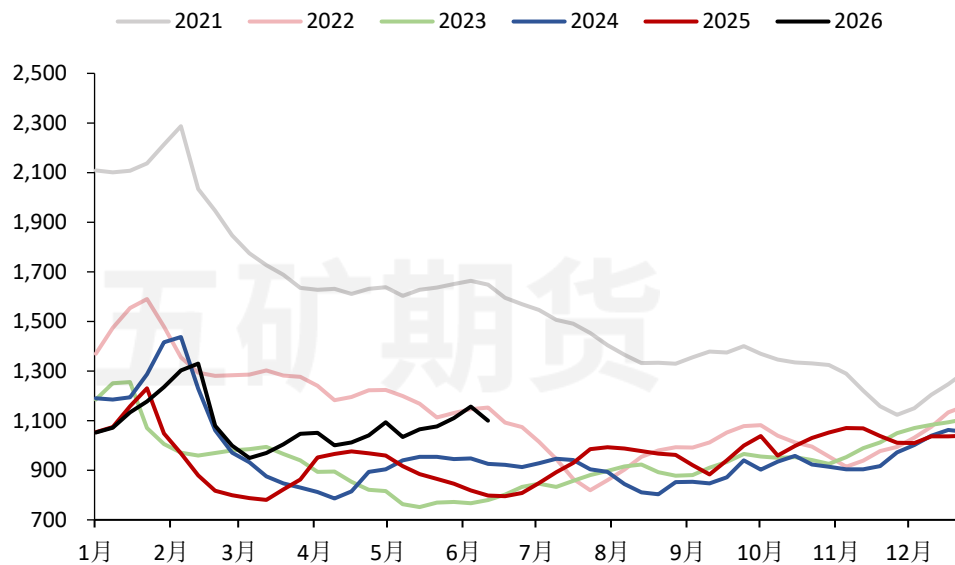
资料来源: MYSTEEL、五矿期货研究中心

图53: 247家钢铁企业焦煤库存 (万吨)



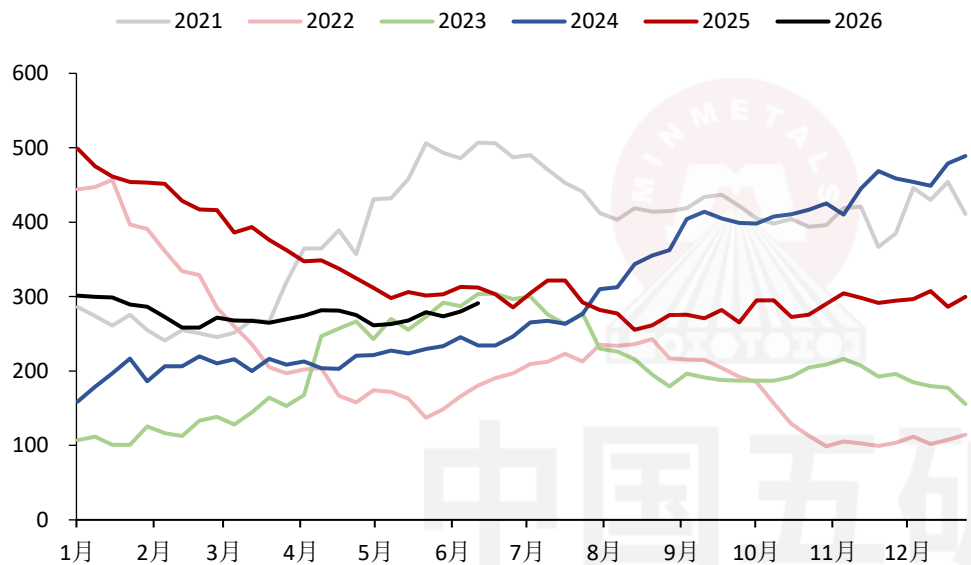
资料来源: MYSTEEL、五矿期货研究中心

图54: 全样本独立焦化厂焦煤库存 (万吨)



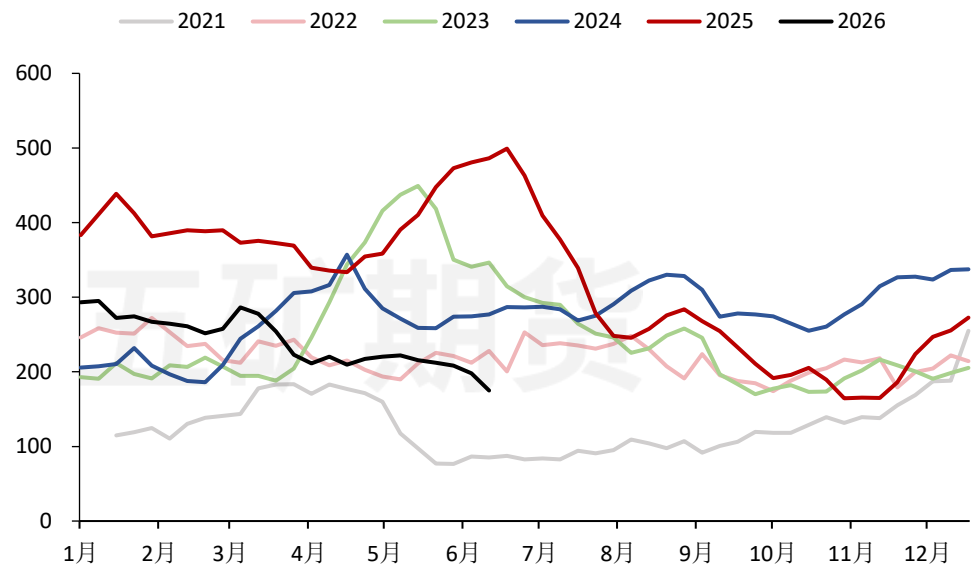
资料来源: MYSTEEL、五矿期货研究中心

图55: 进口港口焦煤库存 (万吨)



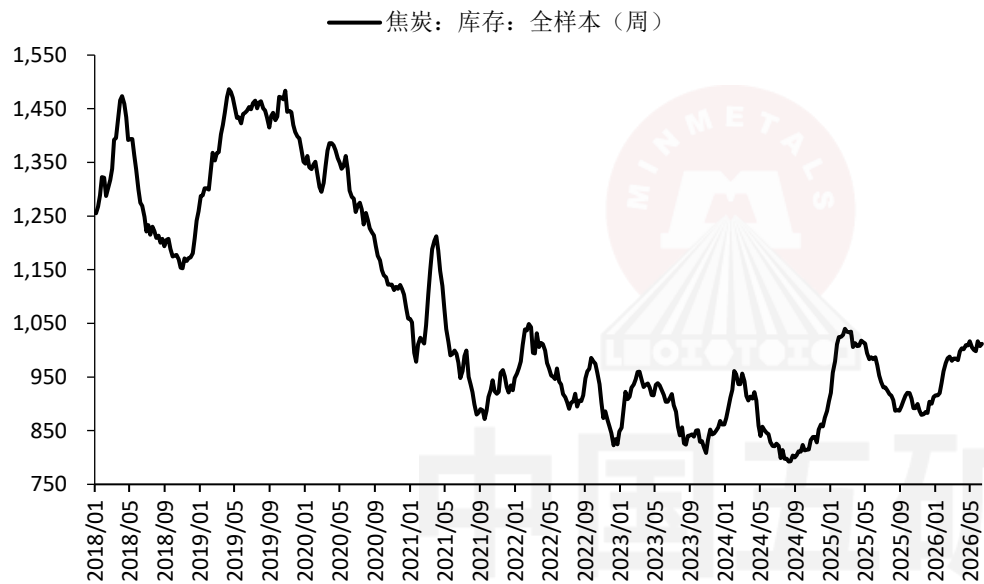
资料来源: MYSTEEL、五矿期货研究中心

图56: 523家样本矿山焦煤库存 (万吨)



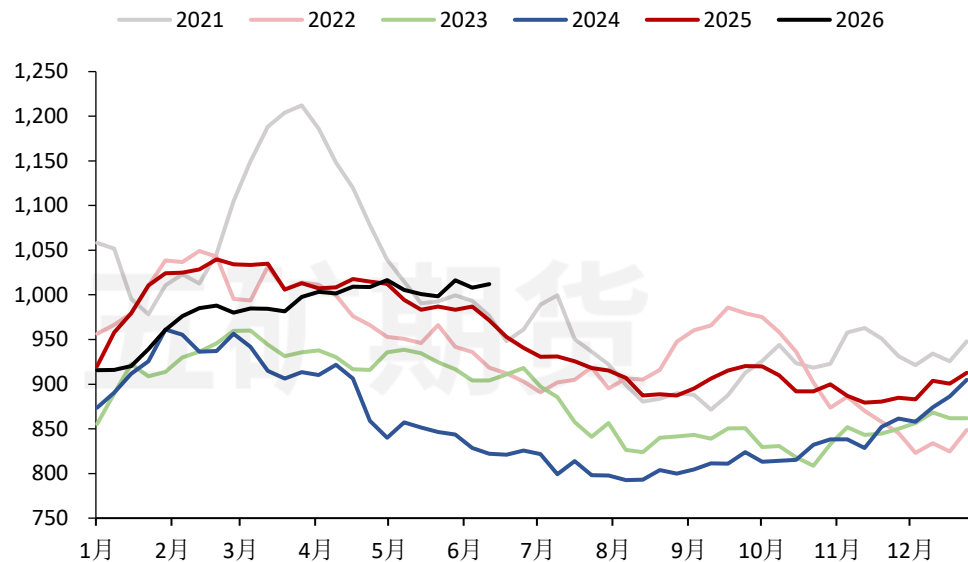
资料来源: MYSTEEL、五矿期货研究中心

图57: 焦炭库存合计（钢厂+焦化厂+港口，万吨）



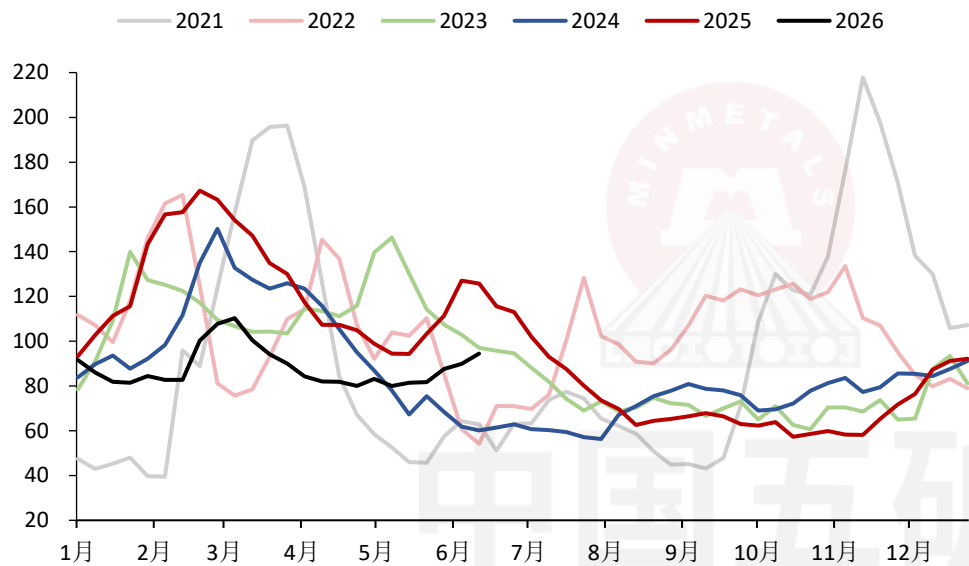
资料来源：MYSTEEL、五矿期货研究中心

图58: 焦炭库存合计（钢厂+焦化厂+港口，万吨）



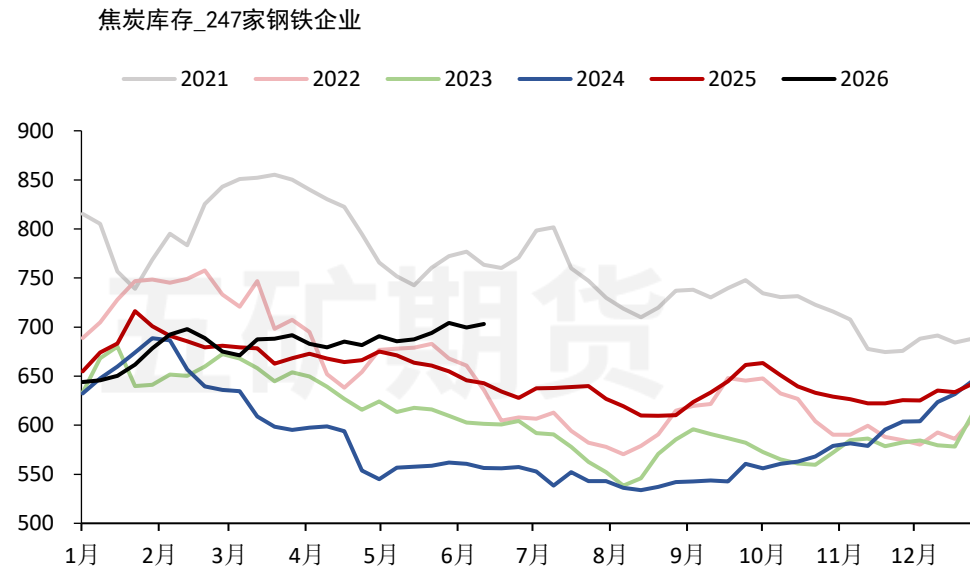
资料来源：MYSTEEL、五矿期货研究中心

图59：独立焦化厂焦炭库存（万吨）



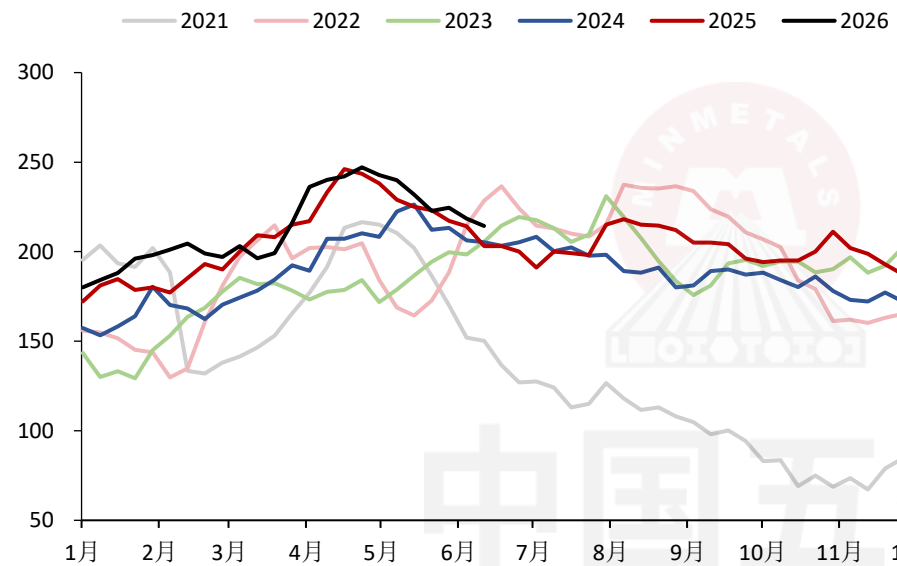
资料来源：MYSTEEL、五矿期货研究中心

图60：247家钢铁企业焦炭库存（万吨）



资料来源：MYSTEEL、五矿期货研究中心

图61：港口焦炭库存（万吨）



资料来源：MYSTEEL、五矿期货研究中心

五矿期货

中国五矿

五矿期货有限公司是经中国证监会批准设立的期货经营机构，已具备有**商品期货经纪、金融期货经纪、资产管理、期货交易咨询**等业务资格。

本刊所有信息均建立在可靠的资料来源基础上。我们力求能为您提供精确的数据，客观的分析和全面的观点。但我们必须声明，对所有信息可能导致的任何损失概不负责。

本报告并不提供量身定制的交易建议。报告的撰写并未虑及读者的具体财务状况及目标。五矿期货研究团队建议交易者应独立评估特定的交易和战略，并鼓励交易者征求专业财务顾问的意见。具体的交易或战略是否恰当取决于交易者自身的状况和目标。文中所提及的任何观点都仅供参考，不构成买卖建议。

**版权声明：**本报告版权为五矿期货有限公司所有。本刊所含文字、数据和图表未经五矿期货有限公司书面许可，任何人不得以电子、机械、影印、录音或其它任何形式复制、传播或存储于任何检索系统。未经许可，复制本刊任何内容皆属违反版权法行为，可能将受到法律起诉，并承担与之相关的所有损失赔偿和法律费用。

研究报告全部内容不代表公司观点，仅供交流使用，不构成任何投资建议。

# 专注风险管理 助力产业发展

网址 [www.wkqh.cn](http://www.wkqh.cn)

全国统一客服热线 400-888-5398

总部地址 深圳市南山区滨海大道3165号五矿金融大厦13-16层



五矿期货微服务公众号

五矿期货扫码一键开户