



五矿期货有限公司
MINMETALS FUTURES CO.,LTD

贵金属日报

2026-06-10

贵金属

王俊

宏观金融组

从业资格号: F0273729

交易咨询号: Z0002942

电话: 028-86133280

邮箱: wangja@wkqh.cn

【行情资讯】

沪金跌 1.51%，报 934.76 元/克，沪银跌 4.06%，报 15758.00 元/千克；COMEX 金跌 0.22%，报 4277.00 美元/盎司，COMEX 银涨 0.24%，报 65.40 元/盎司；美国 10 年期国债收益率报 4.53%，美元指数报 99.99；

1) 美军已对霍尔木兹海峡周边多套伊朗防空系统和雷达系统发动打击。稍早前，美国中央司令部表示，在总统特朗普指示下，美军于美国东部时间 17 时（北京时间 5 点）开始对伊朗发动“自卫性”打击，以回应美军“阿帕奇”直升机被击落事件。

【策略观点】

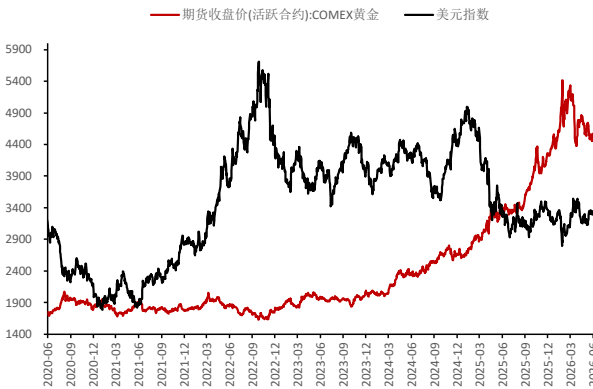
中东局势进一步升级，继美军“阿帕奇”直升机被击落后，美方对伊朗发起打击，贵金属短线下挫。油价、美元指数与美债收益率持续居于高位，压制贵金属上行动能，短期行情偏弱、价格面临下行压力。后续需关注今晚 CPI 数据，若通胀数据再度超出预期、核心通胀上行，市场对联储鹰派定价或将进一步升温。当前策略上建议短期看空，注意控制仓位，沪金主力合约参考运行区间 900-950 元/克，沪银主力合约参考运行区间 15000-17000 元/千克。

图 1：金银重点数据汇总

金银重点数据汇总		单位	2026-06-05	2026-06-04	日度变化	日度涨跌幅	近一年历史分位数
黄金		COMEX报告区间为:	2026-06-05	2026-06-04			
COMEX 黄金	收盘价 (活跃合约)	美元/盎司	4353.90	4502.40	下跌	-3.30%	54.76%
	成交量	万手	17.34	10.75	上涨	61.31%	44.84%
	持仓量 (CFTC最新报告期: 周)	万手	32.61	35.35	下跌	-7.76%	1.88%
	库存	吨	878	878	持平	0.00%	0.79%
LBMA 黄金	收盘价 (活跃合约)	美元/盎司	4365.15	4496.95	下跌	-2.93%	57.03%
	收盘价 (活跃合约)	元/克	974.02	977.94	下跌	-0.40%	55.02%
	成交量	万手	24.94	21.18	上涨	17.76%	13.25%
	持仓量	万手	29.43	29.58	下跌	-0.49%	8.03%
SHFE 黄金	库存	吨	111.66	111.67	下跌	-0.01%	95.18%
	沉淀资金	亿元	458.66	462.76	流出	-0.89%	2.45%
	收盘价	多付空	974.16	974.31	下跌	-0.02%	55.82%
AuT+D	成交量	吨	32.02	35.26	下跌	-9.19%	18.87%
	持仓量	吨	225.42	224.86	上涨	0.25%	57.83%
	持仓量	吨	225.42	224.86	上涨	0.25%	57.83%
白银		COMEX报告区间为:	2026-06-05	2026-06-04			
COMEX 白银	收盘价 (活跃合约)	美元/盎司	68.00	74.13	下跌	-8.27%	55.68%
	持仓量 (CFTC最新报告期: 周)	万手	10.28	10.17	上涨	1.05%	1.36%
	库存	吨	9929	9929	下跌	-0.01%	13.09%
LBMA 白银	收盘价 (活跃合约)	美元/盎司	72.66	73.48	下跌	-1.12%	60.93%
	收盘价 (活跃合约)	元/千克	17,528.00	17,730.00	下跌	-1.14%	59.83%
SHFE 白银	成交量	万手	109.08	85.48	上涨	27.62%	38.55%
	持仓量	万手	50.53	50.24	上涨	0.58%	24.09%
	库存	吨	972.61	972.90	下跌	-0.03%	57.42%
AgT+D	沉淀资金	亿元	239.14	240.51	下跌	-0.57%	44.67%
	收盘价	空付多	17,520.00	17,672.00	流出	-0.86%	59.83%
	成交量	吨	459.91	401.05	上涨	14.68%	41.76%
持仓量	吨	2875.07	2865.202	上涨	0.34%	20.48%	

数据来源：WIND、五矿期货研究中心

图 2：COMEX 黄金价格（美元/盎司）与美元指数



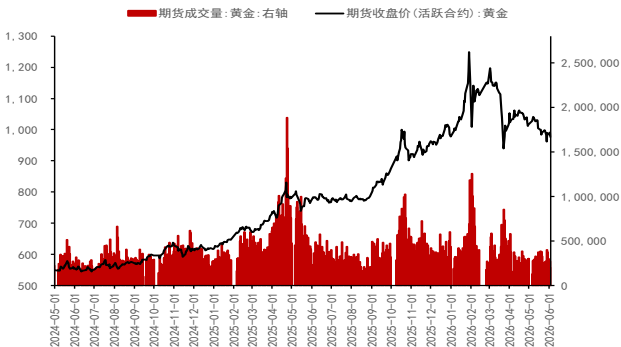
数据来源：WIND、五矿期货研究中心

图 3：COMEX 黄金价格（美元/盎司）与实际利率（%）



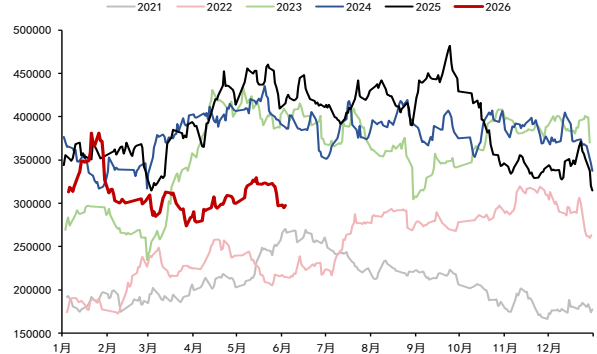
数据来源：WIND、五矿期货研究中心

图 4：上期所黄金价格（元/克）与成交量（手：右轴）



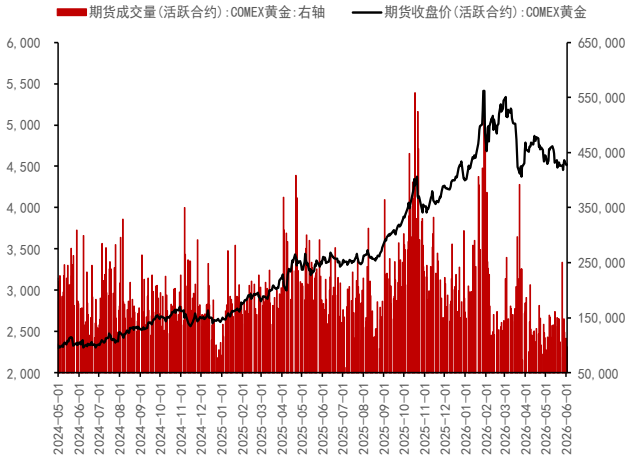
数据来源：WIND、五矿期货研究中心

图 5：上期所黄金总持仓量（手）



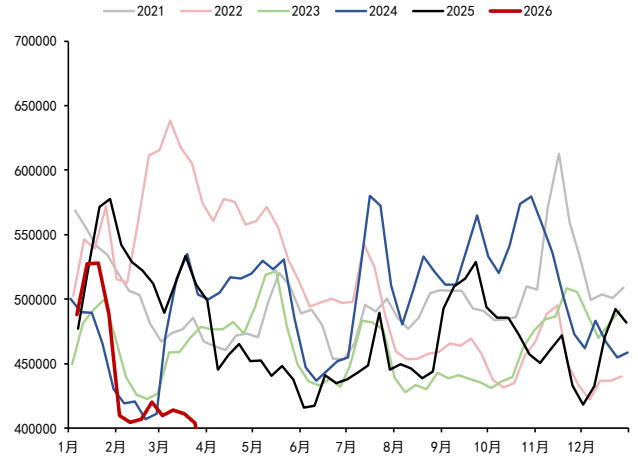
数据来源：WIND、五矿期货研究中心

图 6: COMEX 黄金价格 (美元/盎司) 与成交量 (手: 右轴)



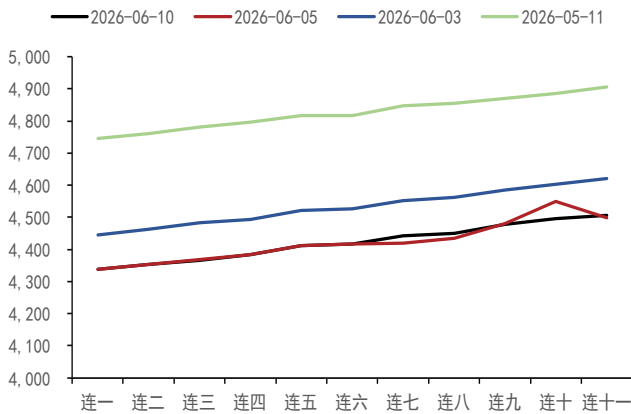
数据来源: WIND、五矿期货研究中心

图 7: COMEX 黄金总持仓量 (CFTC 最新报告期: 手)



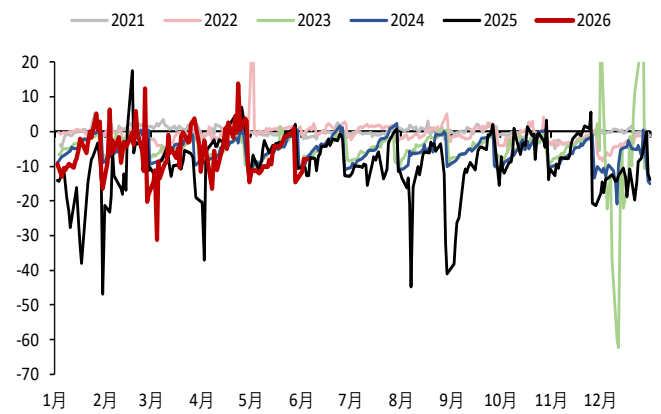
数据来源: WIND、五矿期货研究中心

图 8: COMEX 黄金近远月结构 (美元/盎司)



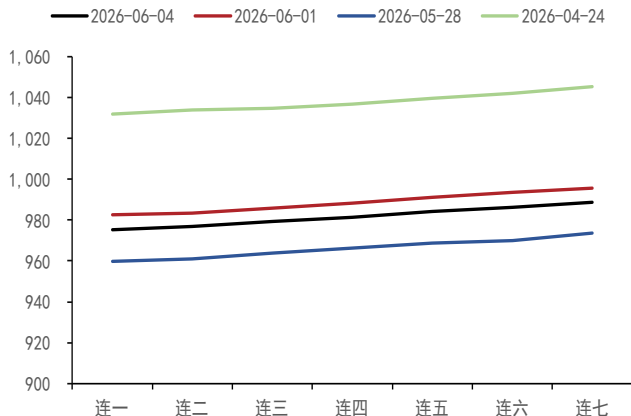
数据来源: WIND、五矿期货研究中心

图 9: 伦敦金现 - COMEX 黄金连一 (美元/盎司)



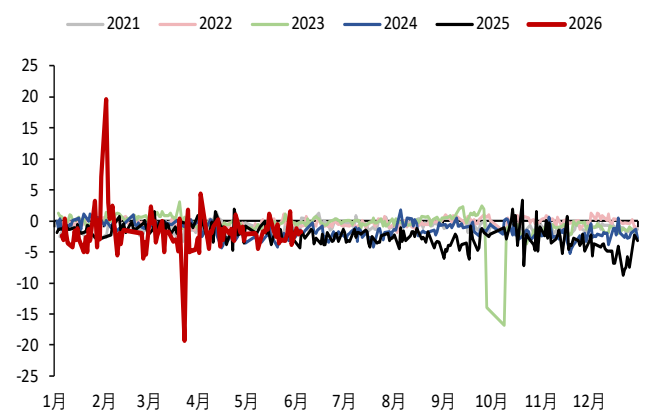
数据来源: WIND、五矿期货研究中心

图 10: 沪金近远月结构 (元/克)



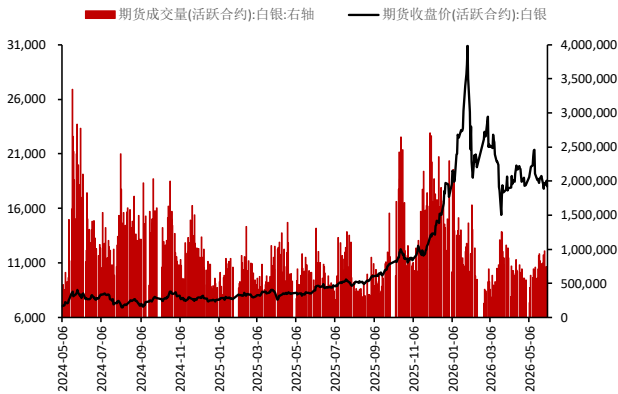
数据来源: WIND、五矿期货研究中心

图 11: AU (T+D) - 沪金连一 (元/克)



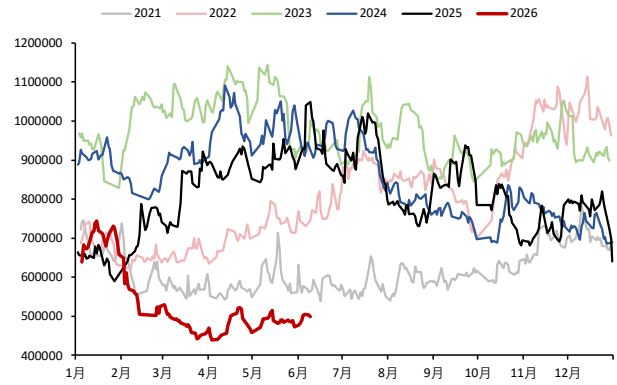
数据来源: WIND、五矿期货研究中心

图 12: 沪银价格 (元/克) 及成交量 (手: 右轴)



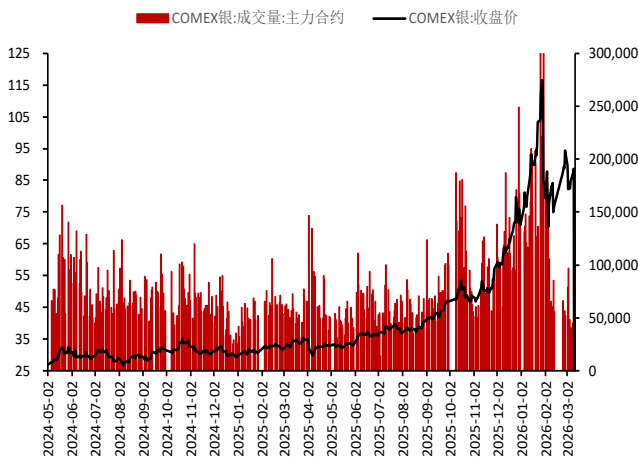
数据来源: WIND、五矿期货研究中心

图 13: 沪银总持仓 (手)



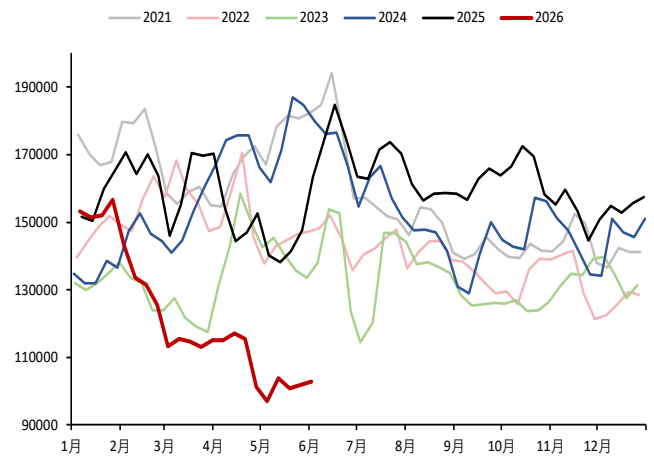
数据来源: WIND、五矿期货研究中心

图 14: COMEX 白银价格 (美元/盎司)



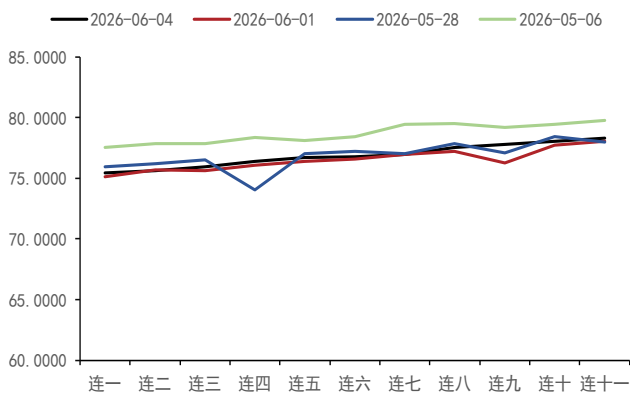
数据来源: WIND、五矿期货研究中心

图 15: COMEX 白银总持仓 (手)



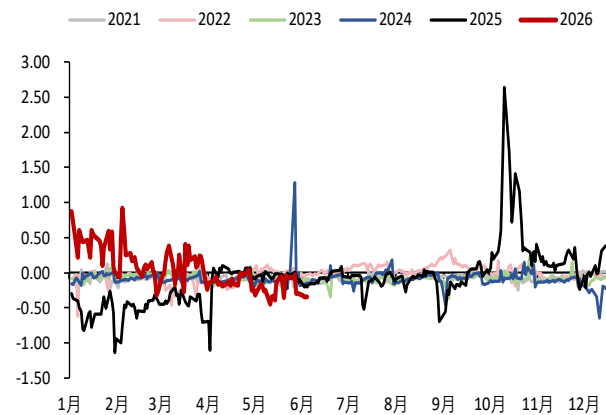
数据来源: WIND、五矿期货研究中心

图 16: COMEX 白银近远月结构 (美元/盎司)



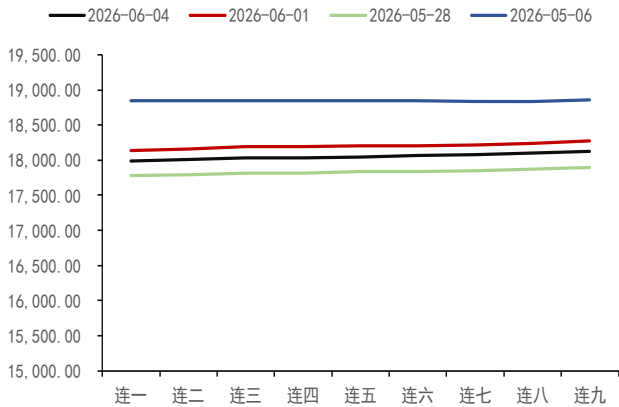
数据来源: WIND、五矿期货研究中心

图 17: 伦敦银 - COMEX 白银连一 (美元/盎司)



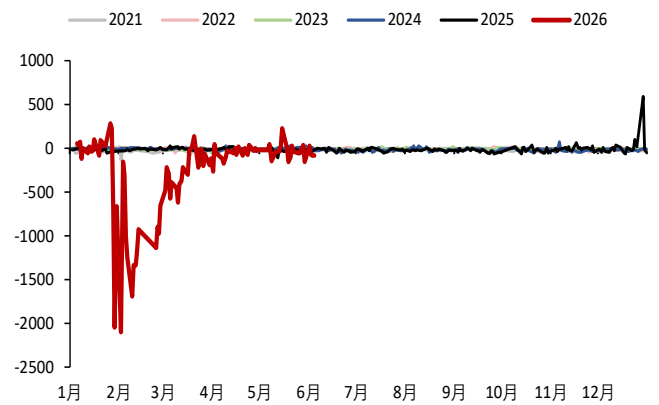
数据来源: WIND、五矿期货研究中心

图 18: 沪银近远月结构 (元/千克)



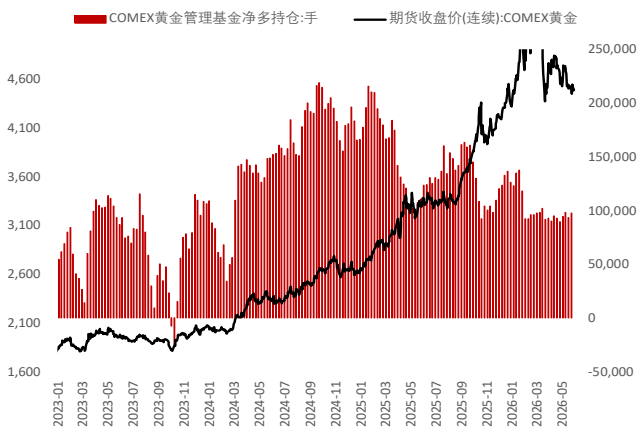
数据来源: WIND、五矿期货研究中心

图 19: Ag (T+D) - 沪银连一 (元/千克)



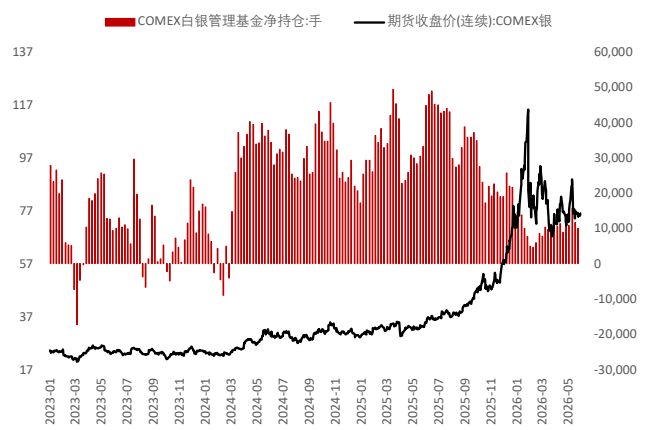
数据来源: WIND、五矿期货研究中心

图 20: COMEX 黄金管理基金净持仓 (手, 美元/盎司)



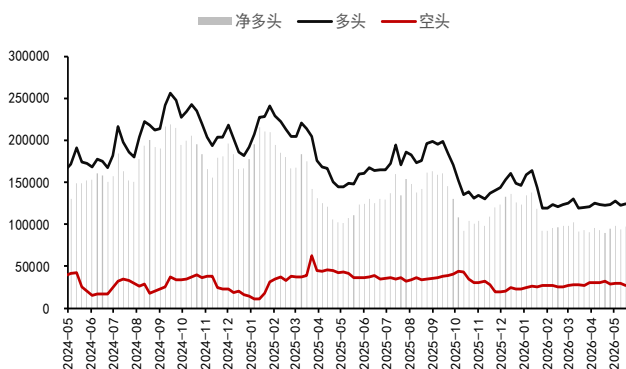
数据来源: WIND、五矿期货研究中心

图 21: COMEX 白银管理基金净持仓 (手, 美元/盎司)



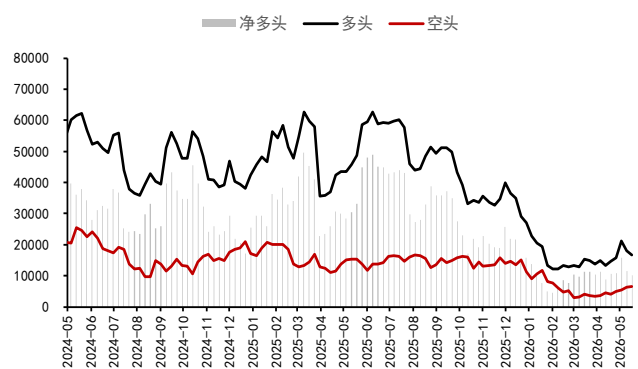
数据来源: WIND、五矿期货研究中心

图 22: COMEX 黄金管理基持仓 (手)



数据来源: WIND、五矿期货研究中心

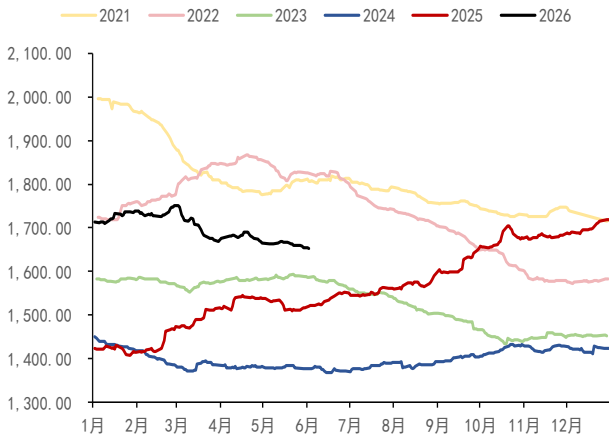
图 23: COMEX 黄金管理基持仓 (手)



数据来源: WIND、五矿期货研究中心

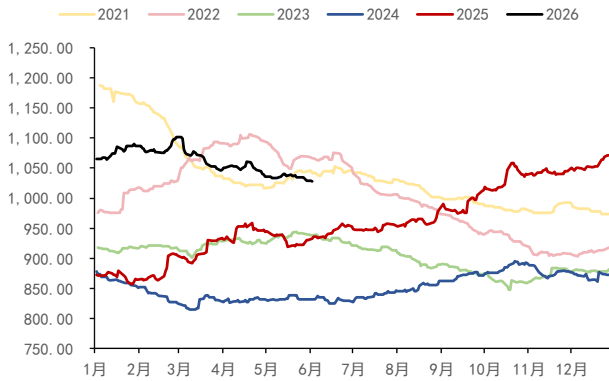
图 24: 黄金 ETF 总持仓 (吨)

图 25: 白银 ETF 总持仓 (吨)

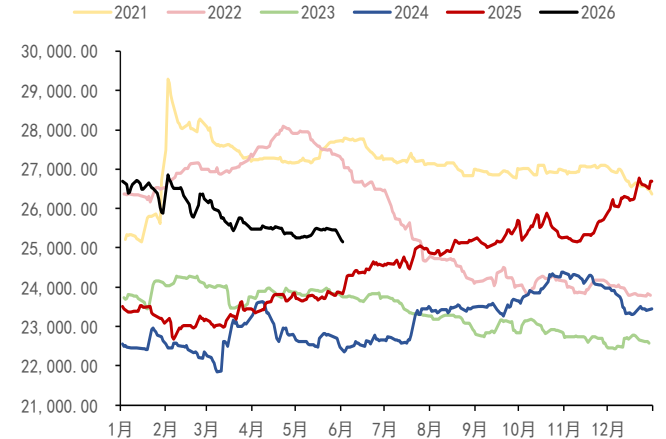


数据来源：WIND、五矿期货研究中心

图 24：SPDR 黄金持仓量（吨）

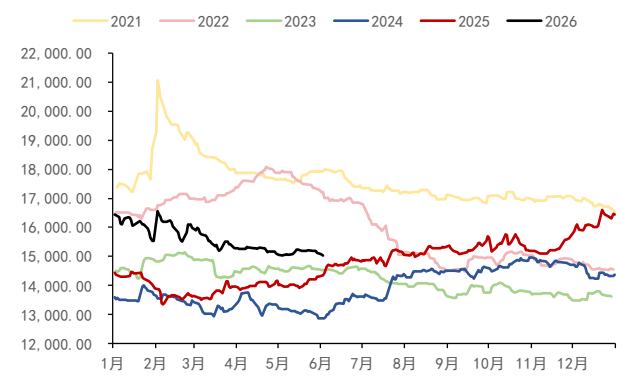


数据来源：WIND、五矿期货研究中心



数据来源：WIND、五矿期货研究中心

图 25：SLV 白银持仓量（吨）



数据来源：WIND、五矿期货研究中心

图 26：主要金银ETF持仓

金银ETF持仓情况			2026-06-02	2026-06-01	日度变化	日度涨跌幅	近一年历史分位数
黄金							
SPDR美国	收市价	美元	411.95	411.26	上涨	0.17%	61.71%
	持有量	吨	1028.00	1028.86	下跌	-0.08%	38.67%
	沉淀资金	亿美元	1488.03	1471.24	上涨	1.14%	58.98%
	成交量	万份	382.39	615.89	下跌	-37.91%	2.73%
iShare美国	持有量	吨	478.36	478.47	下跌	-0.02%	38.46%
GBS英国	持有量	吨	29.98	30.07	下跌	-0.29%	4.23%
PHAU英国	持有量	吨	51.68	51.65	上涨	0.06%	5.38%
GOLD英国	持有量	吨	29.57	29.61	下跌	-0.13%	60.68%
SGBS瑞士	持有量	吨	35.49	35.49	下跌	0.00%	30.38%
白银							
SLV美国	收市价	美元	67.99	67.67	上涨	0.47%	68.11%
	持有量	吨	15036.17	15080.70	下跌	-0.30%	16.92%
	沉淀资金	亿美元	368.65	366.65	上涨	0.54%	67.32%
	成交量	万份	1138.59	1653.15	下跌	-31.13%	6.69%
ETPMAG澳大利亚	持有量	吨	484.30	481.73	上涨	0.53%	89.56%
PSLV加拿大	持有量	吨	6706.10	6706.10	持平	0.00%	74.17%
CEF加拿大	持有量	吨	1488.28	1488.28	持平	0.00%	4.39%

数据来源：WIND、五矿期货研究中心

免责声明

五矿期货有限公司是经中国证监会批准设立的期货经营机构，已具备有**商品期货经纪、金融期货经纪、资产管理、期货交易咨询**等业务资格。

本刊所有信息均建立在可靠的资料来源基础上。我们力求能为您提供精确的数据，客观的分析和全面的观点。但我们必须声明，对所有信息可能导致的任何损失概不负责。

本报告并不提供量身定制的交易建议。报告的撰写并未虑及读者的具体财务状况及目标。五矿期货研究团队建议交易者应独立评估特定的交易和战略，并鼓励交易者征求专业财务顾问的意见。具体的交易或战略是否恰当取决于交易者自身的状况和目标。文中所提及的任何观点都仅供参考，不构成买卖建议。

版权声明：本报告版权为五矿期货有限公司所有。本刊所含文字、数据和图表未经五矿期货有限公司书面许可，任何人不得以电子、机械、影印、录音或其它任何形式复制、传播或存储于任何检索系统。未经许可，复制本刊任何内容皆属违反版权法行为，可能将受到法律起诉，并承担与之相关的所有损失赔偿和法律费用。

研究报告不代表公司观点，仅供交流使用，不构成任何投资建议。

公司总部

深圳市南山区滨海大道3165号五矿金融大厦13-16层

电话：400-888-5398

网址：www.wkqh.cn