



五矿期货有限公司
MINMETALS FUTURES CO.,LTD

贵金属日报

2026-05-28

贵金属

王俊

宏观金融组

从业资格号: F0273729

交易咨询号: Z0002942

电话: 028-86133280

邮箱: wangja@wkqh.cn

【行情资讯】

沪金跌 1.26%，报 976.78 元/克，沪银跌 1.38%，报 18601.00 元/千克；COMEX 金跌 1.03%，报 4488.50 美元/盎司，COMEX 银跌 2.25%，报 74.89 美元/盎司；美国 10 年期国债收益率报 4.48%，美元指数报 99.21；

1) 美联储理事库克表示，当前双重使命面临较高风险，现阶段货币政策最优选择是维持利率稳定；劳动力市场整体平稳但下行压力加大，若就业数据恶化将准备降息准备；通胀抬升理论上具暂时性特征，但近期走势偏离合意路径，若未能及时回落则考虑启动加息。

2) 特朗普明确表示，伊朗即便停止高浓缩铀活动，也得不到美方解除制裁。霍尔木兹海峡不受任何国家掌控，应全域开放并由美方监管，同时对阿曼发出警告。

【策略观点】

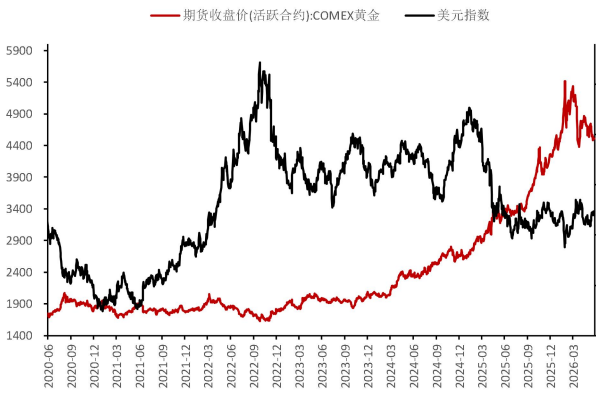
受地缘局势影响，贵金属价格再度回落。高企的通胀数据叠加美联储偏鹰政策预期，持续压制价格上行空间。当前美元指数与美债收益率维持横盘震荡，市场短期缺少明确主线。在地缘局势及美联储观望态度影响下，贵金属价格反弹动力不足，后续仍以区间震荡为主，存在下行风险。后续需关注中东战事以及周四美国通胀数据。策略上短期建议保持观望，沪金主力合约参考运行区间 950-1000 元/克，沪银主力合约参考运行区间 18200-20000 元/千克。

图 1：金银重点数据汇总

金银重点数据汇总		单位	2026-05-27	2026-05-26	日度变化	日度涨跌幅	近一年历史分位数
黄金		COMEX报告区间为:	2026-05-26	2026-05-22			
COMEX黄金	收盘价(活跃合约)	美元/盎司	4507.30	4510.50	下跌	-0.07%	64.68%
	成交量	万手	25.09	10.62	上涨	136.20%	78.57%
	持仓量(CFTC最新报告期:周)	万手	37.93	37.65	上涨	0.75%	15.09%
	库存	吨	883	892	下跌	-0.98%	0.79%
LBMA黄金	收盘价	美元/盎司	4515.50	4506.15	上涨	0.21%	66.79%
	收盘价(活跃合约)	元/克	983.56	995.00	下跌	-1.15%	59.83%
SHFE黄金	成交量	万手	27.12	22.31	上涨	21.58%	20.08%
	持仓量	万手	31.95	32.00	下跌	-0.15%	26.50%
	库存	吨	111.67	111.67	持平	0.00%	97.99%
	沉淀资金	亿元	502.87	509.46	流出	-1.29%	19.26%
AuT+D	收盘价	多付空	981.88	991.76	下跌	-1.00%	59.83%
	成交量	吨	37.40	32.00	上涨	16.87%	28.11%
	持仓量	吨	214.29	215.61	下跌	-0.62%	34.93%
白银		COMEX报告区间为:	2026-05-26	2026-05-22			
COMEX白银	收盘价(活跃合约)	美元/盎司	77.27	75.92	上涨	1.78%	76.47%
	持仓量(CFTC最新报告期:周)	万手	10.08	10.38	下跌	-2.94%	0.54%
	库存	吨	9782	9762	上涨	0.21%	3.57%
LBMA白银	收盘价	美元/盎司	76.25	75.84	上涨	0.53%	74.60%
	收盘价(活跃合约)	元/千克	18,251.00	18,684.00	下跌	-2.32%	69.07%
SHFE白银	成交量	万手	104.60	87.63	上涨	19.36%	35.34%
	持仓量	万手	48.65	48.63	上涨	0.05%	13.25%
	库存	吨	993.73	989.21	上涨	0.46%	59.03%
	沉淀资金	亿元	239.75	245.31	下跌	-2.27%	46.72%
AgT+D	收盘价	空付多	18,222.00	18,600.00	流出	-2.03%	68.67%
	成交量	吨	437.63	356.58	上涨	22.73%	36.94%
	持仓量	吨	2830.674	2840.124	下跌	-0.33%	12.04%

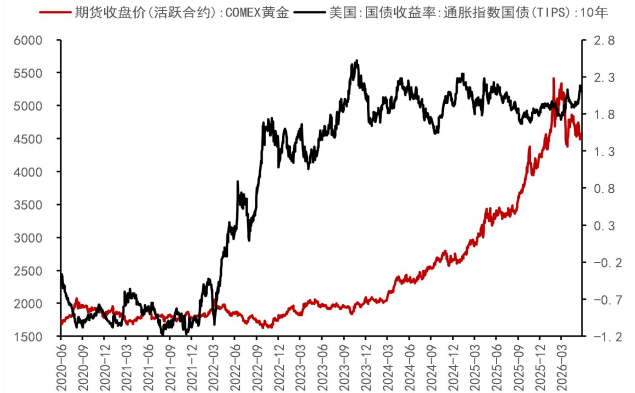
数据来源：WIND、五矿期货研究中心

图 2：COMEX 黄金价格（美元/盎司）与美元指数



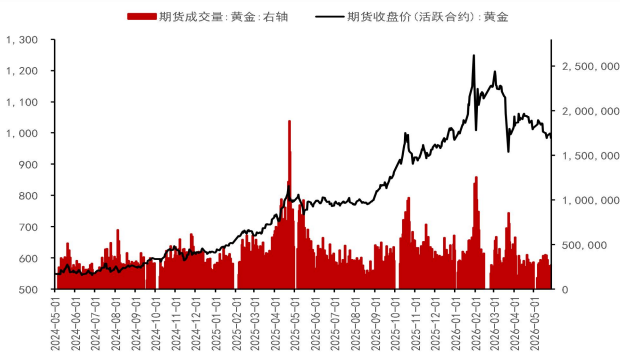
数据来源：WIND、五矿期货研究中心

图 3：COMEX 黄金价格（美元/盎司）与实际利率（%）



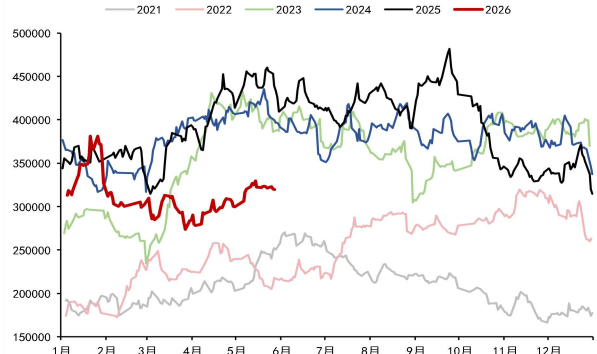
数据来源：WIND、五矿期货研究中心

图 4：上期所黄金价格（元/克）与成交量（手:右轴）



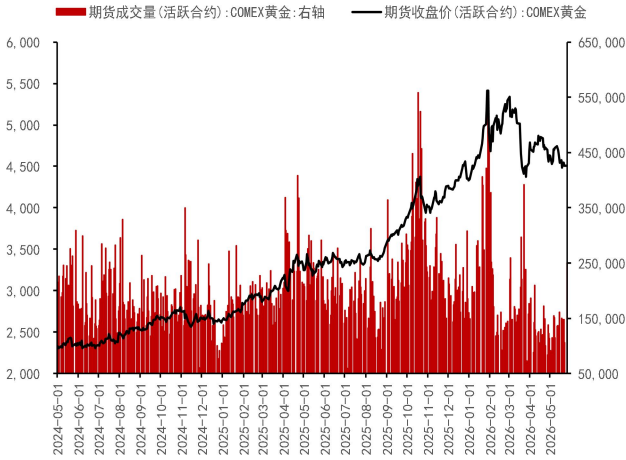
数据来源：WIND、五矿期货研究中心

图 5：上期所黄金总持仓量（手）



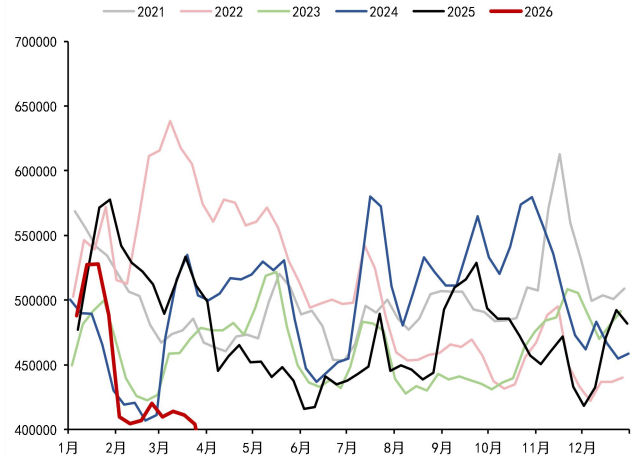
数据来源：WIND、五矿期货研究中心

图 6: COMEX 黄金价格 (美元/盎司) 与成交量 (手: 右轴)



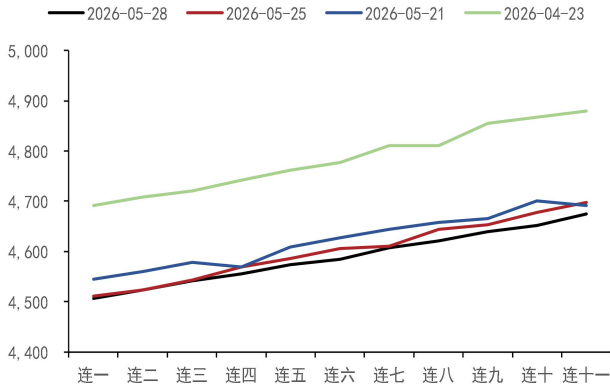
数据来源: WIND、五矿期货研究中心

图 7: COMEX 黄金总持仓量 (CFTC 最新报告期:手)



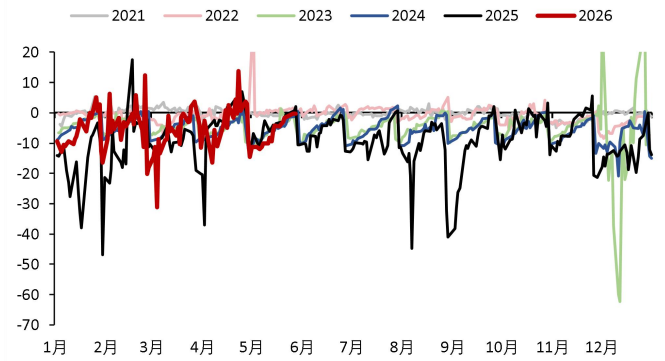
数据来源: WIND、五矿期货研究中心

图 8: COMEX 黄金近远月结构 (美元/盎司)



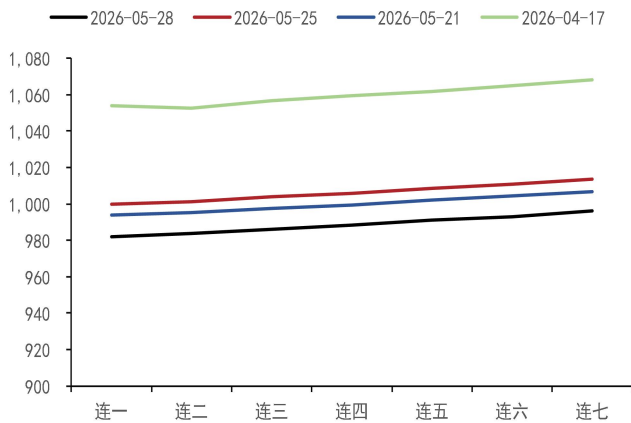
数据来源: WIND、五矿期货研究中心

图 9: 伦敦金现 - COMEX 黄金连一 (美元/盎司)



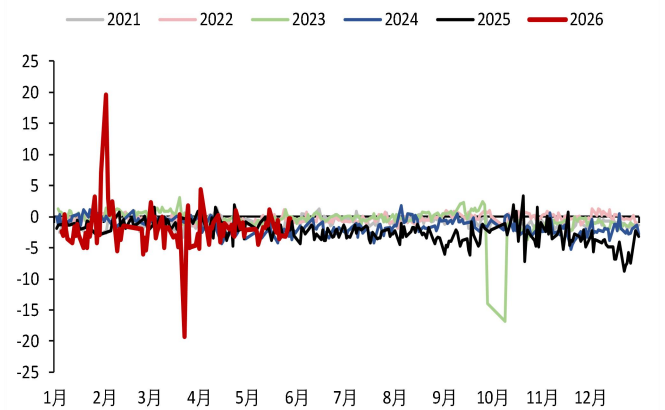
数据来源: WIND、五矿期货研究中心

图 10: 沪金近远月结构 (元/克)



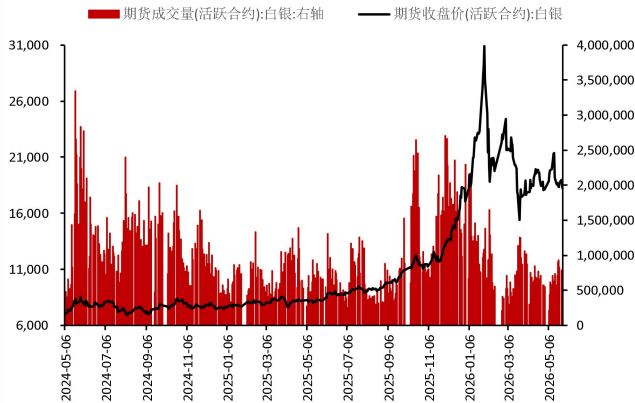
数据来源: WIND、五矿期货研究中心

图 11: AU (T+D) - 沪金连一 (元/克)



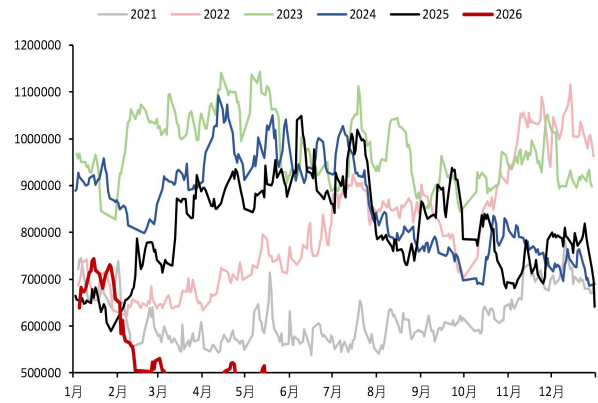
数据来源: WIND、五矿期货研究中心

图 12: 沪银价格 (元/克) 及成交量 (手: 右轴)



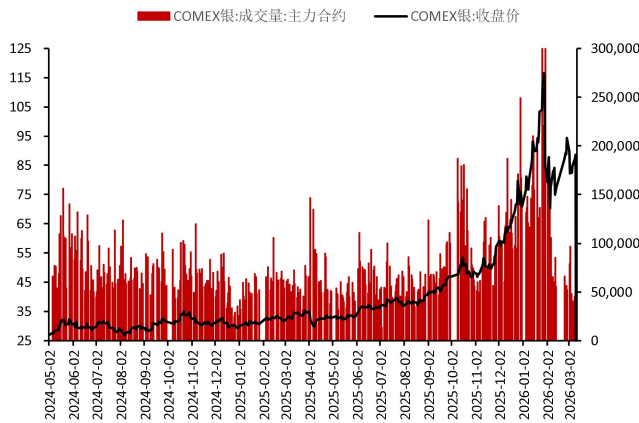
数据来源: WIND、五矿期货研究中心

图 13: 沪银总持仓 (手)



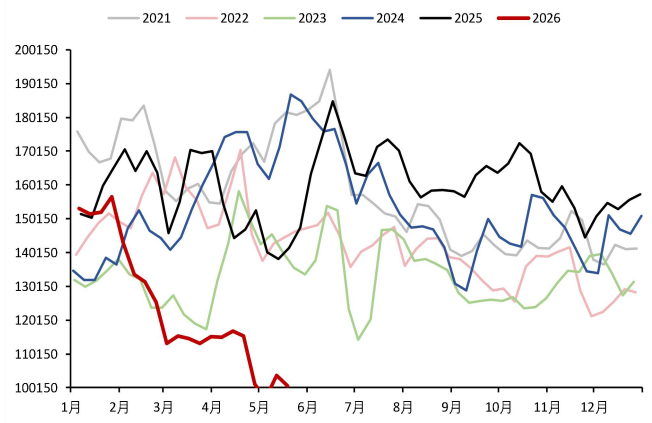
数据来源: WIND、五矿期货研究中心

图 14: COMEX 白银价格 (美元/盎司)



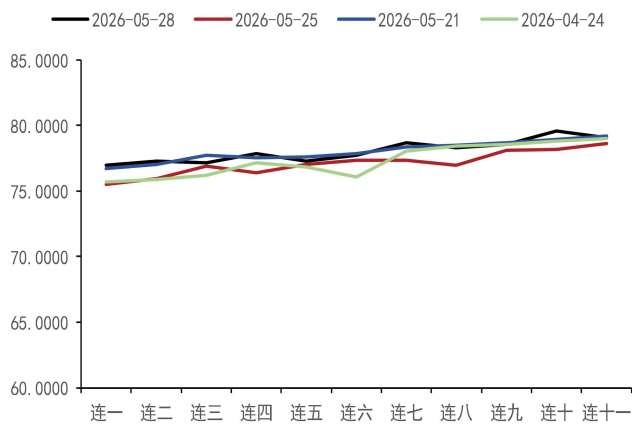
数据来源: WIND、五矿期货研究中心

图 15: COMEX 白银总持仓 (手)



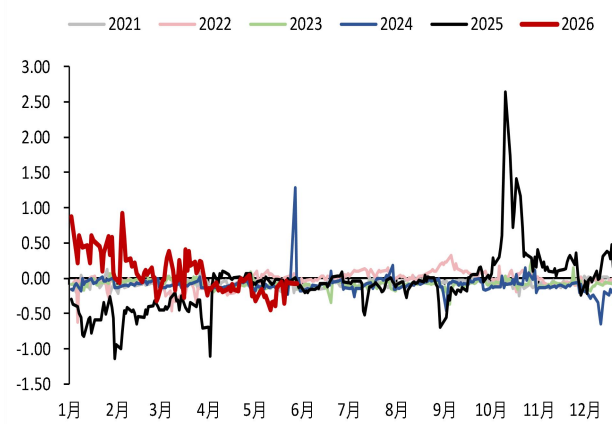
数据来源: WIND、五矿期货研究中心

图 16: COMEX 白银近远月结构 (美元/盎司)



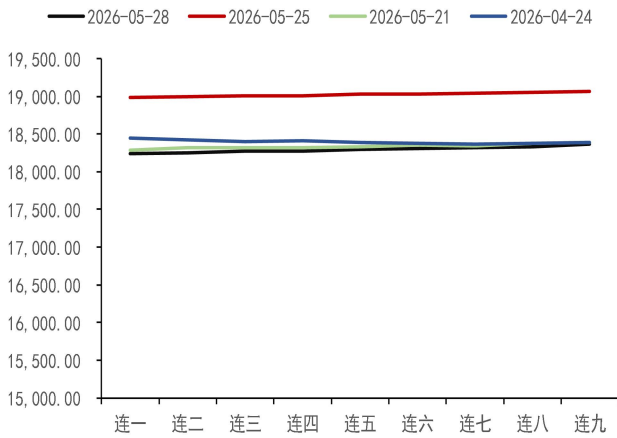
数据来源: WIND、五矿期货研究中心

图 17: 伦敦银 - COMEX 白银连一 (美元/盎司)



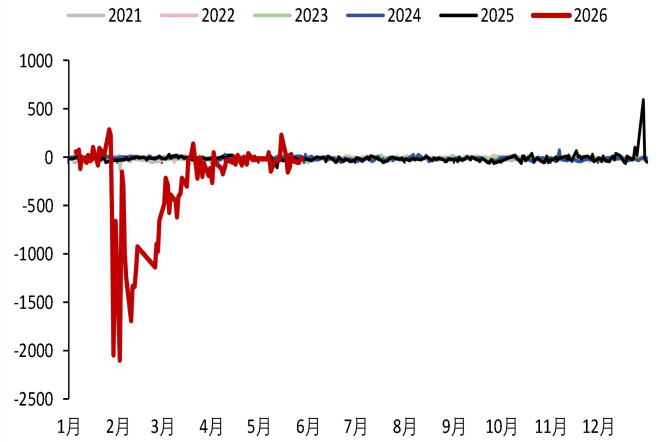
数据来源: WIND、五矿期货研究中心

图 18: 沪银近远月结构 (元/千克)



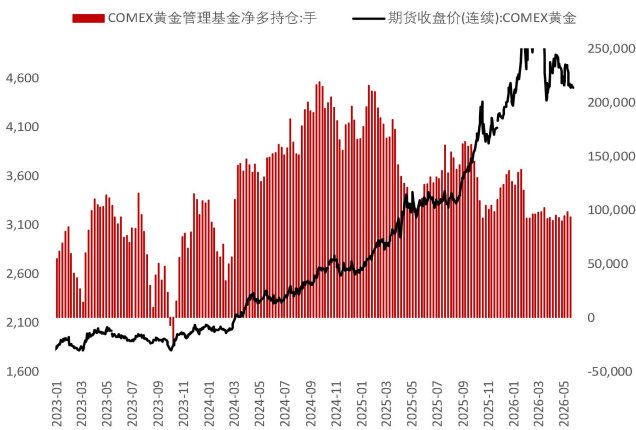
数据来源: WIND、五矿期货研究中心

图 19: Ag (T+D) - 沪银连一 (元/千克)



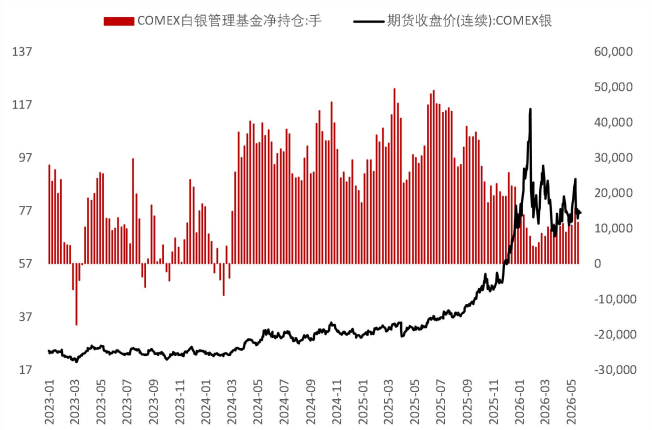
数据来源: WIND、五矿期货研究中心

图 20: COMEX 黄金管理基金净持仓 (手, 美元/盎司)



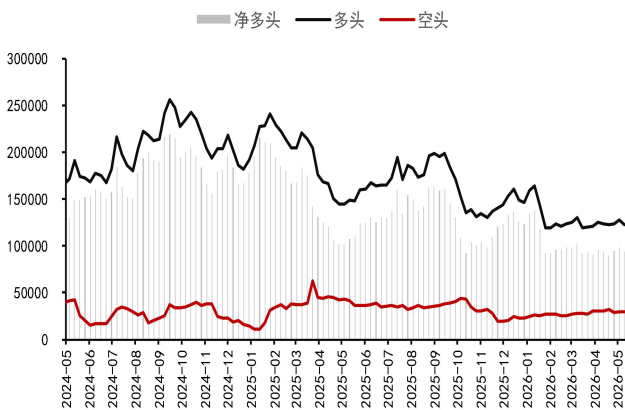
数据来源: WIND、五矿期货研究中心

图 21: COMEX 白银管理基金净持仓 (手, 美元/盎司)



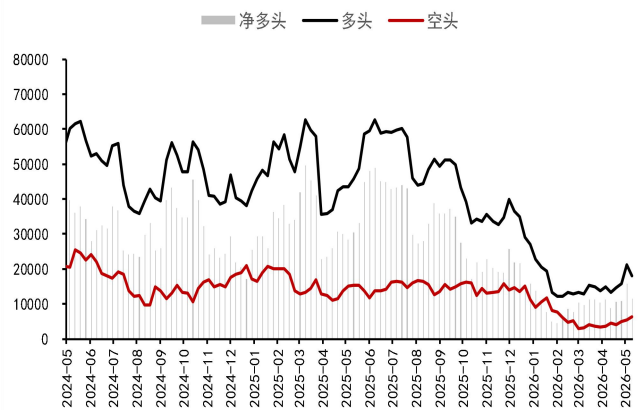
数据来源: WIND、五矿期货研究中心

图 22: COMEX 黄金管理基持仓 (手)



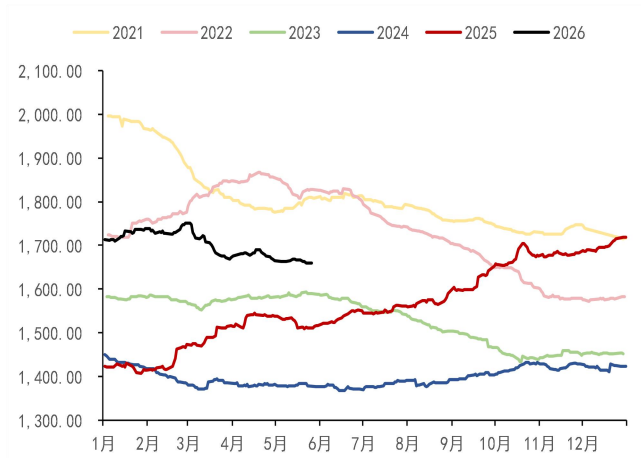
数据来源: WIND、五矿期货研究中心

图 23: COMEX 黄金管理基持仓 (手)



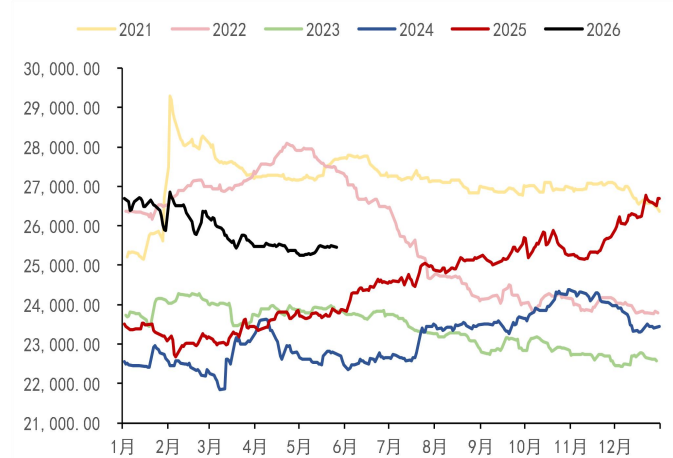
数据来源: WIND、五矿期货研究中心

图 24: 黄金 ETF 总持仓 (吨)



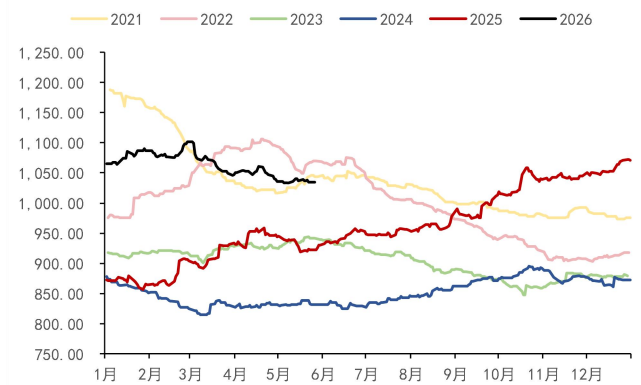
数据来源: WIND、五矿期货研究中心

图 25: 白银 ETF 总持仓 (吨)



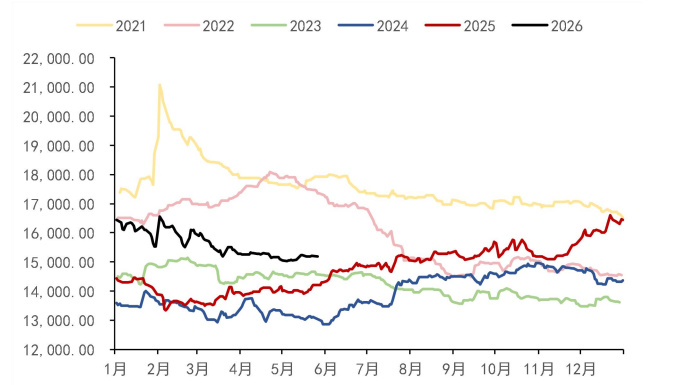
数据来源: WIND、五矿期货研究中心

图 24: SPDR 黄金持仓量 (吨)



数据来源: WIND、五矿期货研究中心

图 25: SLV 白银持仓量 (吨)



数据来源: WIND、五矿期货研究中心

图 26: 主要金银 ETF 持仓

金银ETF持仓情况			2026-05-26	2026-05-22	日度变化	日度涨跌幅	近一年历史分位数
黄金							
SPDR美国	收市价	美元	414.00	413.82	上涨	0.04%	64.45%
	持有量	吨	1034.85	1034.85	持平	0.00%	42.57%
	沉淀资金	亿美元	1501.94	1498.89	上涨	0.20%	62.10%
	成交量	万份	509.84	552.84	下跌	-7.78%	6.64%
iShare美国	持有量	吨	478.70	#N/A	#N/A	#N/A	40.38%
GBS英国	持有量	吨	30.09	#N/A	#N/A	#N/A	4.61%
PHAU英国	持有量	吨	51.66	#N/A	#N/A	#N/A	4.61%
GOLD英国	持有量	吨	29.59	29.64	下跌	-0.17%	63.74%
SGBS瑞士	持有量	吨	35.48	35.48	持平	0.00%	27.30%
白银							
SLV美国	收市价	美元	69.72	68.36	上涨	1.99%	75.98%
	持有量	吨	15177.78	15214.37	下跌	-0.24%	34.25%
	沉淀资金	亿美元	371.92	370.86	上涨	0.29%	70.86%
	成交量	万份	1534.90	1440.63	上涨	6.54%	14.17%
ETPMAG澳大利亚	持有量	吨	481.73	481.73	持平	0.00%	81.59%
PSLV加拿大	持有量	吨	6800.37	#N/A	#N/A	#N/A	98.62%
CEF加拿大	持有量	吨	1547.13	#N/A	#N/A	#N/A	6.31%

数据来源: WIND、五矿期货研究中心

免责声明

五矿期货有限公司是经中国证监会批准设立的期货经营机构，已具备有**商品期货经纪、金融期货经纪、资产管理、期货交易咨询**等业务资格。

本刊所有信息均建立在可靠的资料来源基础上。我们力求能为您提供精确的数据，客观的分析和全面的观点。但我们必须声明，对所有信息可能导致的任何损失概不负责。

本报告并不提供量身定制的交易建议。报告的撰写并未虑及读者的具体财务状况及目标。五矿期货研究团队建议交易者应独立评估特定的交易和战略，并鼓励交易者征求专业财务顾问的意见。具体的交易或战略是否恰当取决于交易者自身的状况和目标。文中所提及的任何观点都仅供参考，不构成买卖建议。

版权声明：本报告版权为五矿期货有限公司所有。本刊所含文字、数据和图表未经五矿期货有限公司书面许可，任何人不得以电子、机械、影印、录音或其它任何形式复制、传播或存储于任何检索系统。未经许可，复制本刊任何内容皆属违反版权法行为，可能将受到法律起诉，并承担与之相关的所有损失赔偿和法律费用。

研究报告不代表公司观点，仅供交流使用，不构成任何投资建议。

公司总部

深圳市南山区滨海大道3165号五矿金融大厦13-16层

电话：400-888-5398

网址：www.wkqh.cn