



五矿期货有限公司
MINMETALS FUTURES CO.,LTD

贵金属日报

2026-04-27

贵金属

蒋文斌

宏观金融组

从业资格号: F33048844

交易咨询号: Z0017196

电话: 0755-23375128

邮箱: jiangwb@wkqh.cn

【行情资讯】

沪金涨 0.26%，报 1041.38 元/克，沪银涨 1.88%，报 18893.00 元/千克；COMEX 金跌 0.68%，报 4709.20 美元/盎司，COMEX 银跌 1.41%，报 75.34 美元/盎司；美国 10 年期国债收益率报 4.31%，美元指数报 98.63；

1) 据伊朗塔斯尼姆通讯社 26 日消息，伊朗外长阿拉格齐到访巴基斯坦磋商双边事务，并转交伊朗结束战事的相关条件，涵盖霍尔木兹海峡新规落地、索取赔偿、杜绝军事侵略、解除海上封锁等，相关条件与核问题无关。

2) 芝商所 (CME) 对 COMEX 黄金、白银期货实施保证金比例下调：COMEX 黄金 Non-HRP 初始与维持保证金由 7% 降至 6%，HRP 初始保证金由 7.7% 降至 6.6%、维持保证金同步降至 6%；COMEX 白银 Non-HRP 初始与维持保证金由 14% 降至 11%，HRP 初始保证金由 15.4% 降至 12.1%、维持保证金同步降至 11%。

【策略观点】

特朗普宣布无限期延长对伊停火、以黎停火协议同步顺延三周，地缘不确定性降温带动金银隐含波动率回落至年初水平，市场短期波动收敛；但霍尔木兹海峡航运封锁风险仍未根本消解，能源供给扰动及通胀预期压力持续存在，对金价形成底部支撑。美联储主席提名人沃什听证会释放偏鹰基调，坚守抗通胀立场、对降息持审慎态度并主张缩表收紧货币，但其提议改用截尾通胀口径为后续政策预留降息余地，叠加鲍威尔相关调查终止边际提振降息预期，政策多空博弈加剧，金价短期上行空间仍受压制。此外，当前金银投机多头已充分出清，为后续价格修复腾出空间，但现阶段暂无明确增量催化，贵金属大概率延续区间震荡，趋势方向仍未明朗。本周美欧等央行将公布利率决议，后续须保持关注，策略上建议短期保持观望，沪金主力合约参考运行区间 950-1100 元/克，沪银主力合约参考运行区间 15000-20500 元/千克。

图 1：金银重点数据汇总

金银重点数据汇总		单位	2026-04-24	2026-04-23	日度变化	日度涨跌幅	近一年历史分位数
黄金		COMEX报告区间为:	2026-04-24	2026-04-23			
COMEX黄金	收盘价 (活跃合约)	美元/盎司	4725.40	4708.60	上涨	0.36%	78.57%
	成交量	万手	10.08	14.89	下跌	-32.30%	3.17%
	持仓量 (CFCT最新报告期: 周)	万手	36.58	36.23	上涨	0.98%	7.54%
	库存	吨	910	916	下跌	-0.68%	0.79%
LBMA黄金	收盘价	美元/盎司	4711.65	4719.15	下跌	-0.16%	78.12%
	收盘价 (活跃合约)	元/克	1032.12	1040.06	下跌	-0.76%	77.10%
SHFE黄金	成交量	万手	29.80	26.73	上涨	11.47%	26.10%
	持仓量	万手	30.93	30.63	上涨	0.98%	17.26%
	库存	吨	109.14	109.14	持平	0.00%	98.39%
	沉淀资金	亿元	510.82	509.77	流入	0.21%	29.91%
AuT+D	收盘价	空付多	1,033.06	1,036.88	下跌	-0.37%	77.91%
	成交量	吨	59.40	71.41	下跌	-16.81%	67.87%
	持仓量	吨	252.29	249.54	上涨	1.10%	89.15%
白银		COMEX报告区间为:	2026-04-24	2026-04-23			
COMEX白银	收盘价 (活跃合约)	美元/盎司	75.69	75.46	上涨	0.30%	76.86%
	持仓量 (CFCT最新报告期: 周)	万手	11.55	11.70	下跌	-1.30%	2.18%
	库存	吨	9802	9840	下跌	-0.38%	0.79%
LBMA白银	收盘价	美元/盎司	74.83	74.55	上涨	0.38%	75.00%
	收盘价 (活跃合约)	元/千克	18,442.00	18,967.00	下跌	-2.77%	76.70%
SHFE白银	成交量	万手	114.21	101.43	上涨	12.60%	44.17%
	持仓量	万手	49.45	51.79	下跌	-4.51%	11.24%
	库存	吨	689.52	648.20	上涨	6.37%	42.16%
	沉淀资金	亿元	246.25	265.22	下跌	-7.15%	57.37%
AgT+D	收盘价	空付多	18,481.00	18,896.00	流出	-2.20%	77.10%
	成交量	吨	511.17	336.71	上涨	51.81%	51.40%
	持仓量	吨	2733.064	2737.702	下跌	-0.17%	0.80%

数据来源：WIND、五矿期货研究中心

图 2：COMEX 黄金价格（美元/盎司）与美元指数



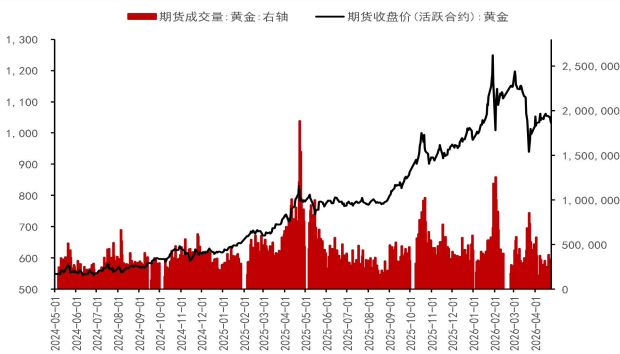
数据来源：WIND、五矿期货研究中心

图 3：COMEX 黄金价格（美元/盎司）与实际利率（%）



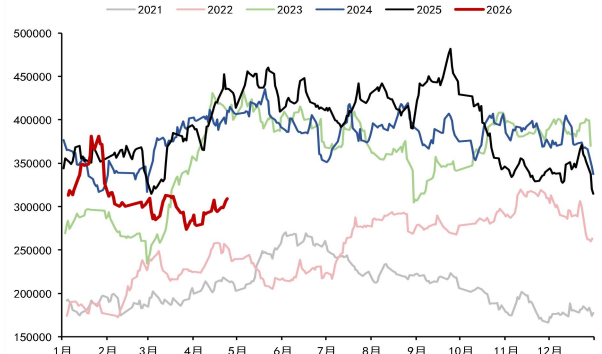
数据来源：WIND、五矿期货研究中心

图 4：上期所黄金价格（元/克）与成交量（手:右轴）



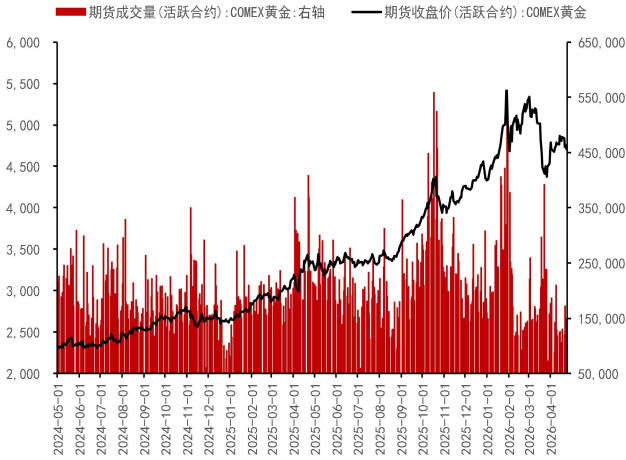
数据来源：WIND、五矿期货研究中心

图 5：上期所黄金总持仓量（手）



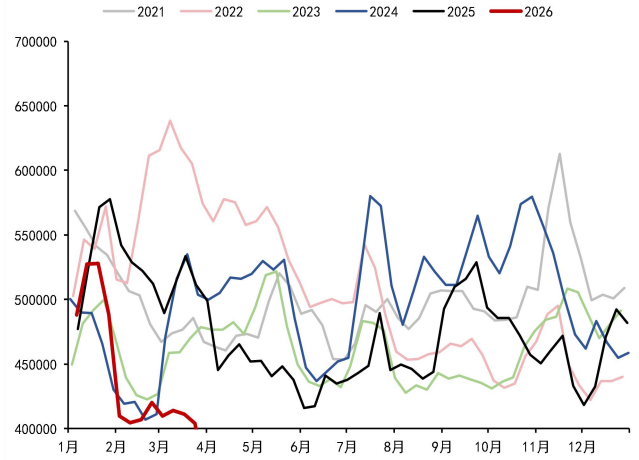
数据来源：WIND、五矿期货研究中心

图 6: COMEX 黄金价格 (美元/盎司) 与成交量 (手: 右轴)



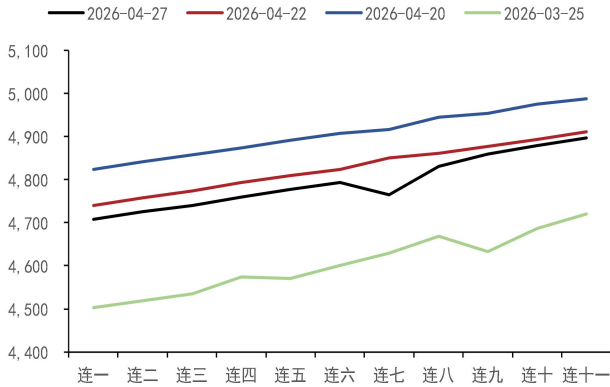
数据来源: WIND、五矿期货研究中心

图 7: COMEX 黄金总持仓量 (CFTC 最新报告期:手)



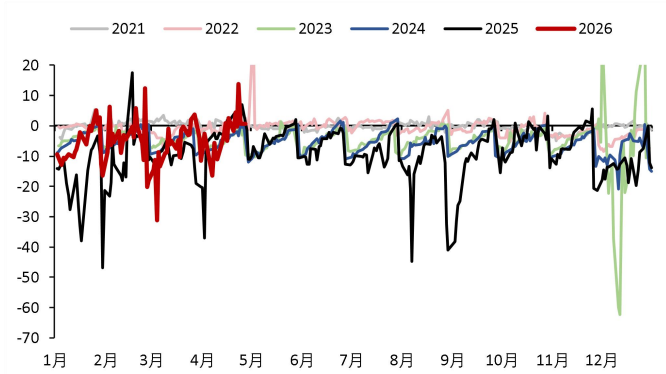
数据来源: WIND、五矿期货研究中心

图 8: COMEX 黄金近远月结构 (美元/盎司)



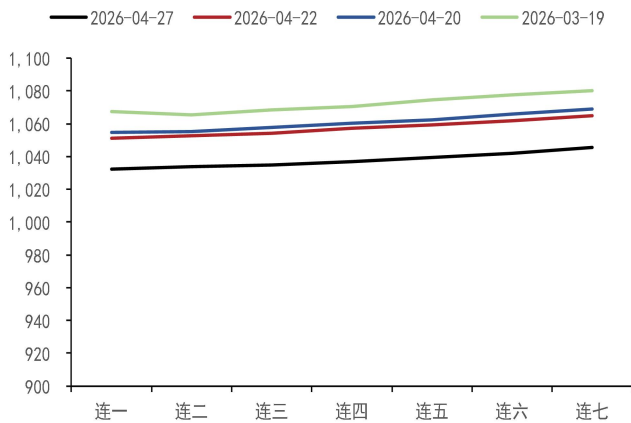
数据来源: WIND、五矿期货研究中心

图 9: 伦敦金现 - COMEX 黄金连一 (美元/盎司)



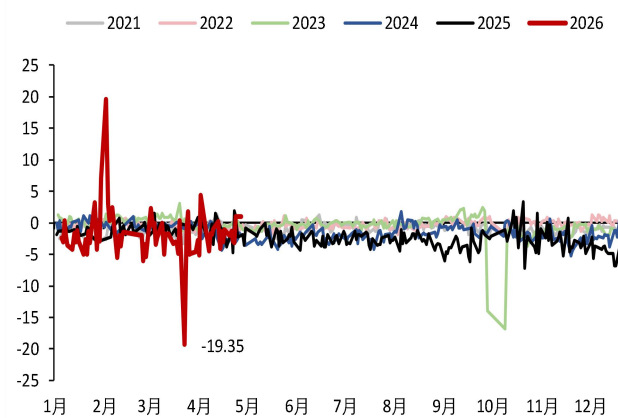
数据来源: WIND、五矿期货研究中心

图 10: 沪金近远月结构 (元/克)



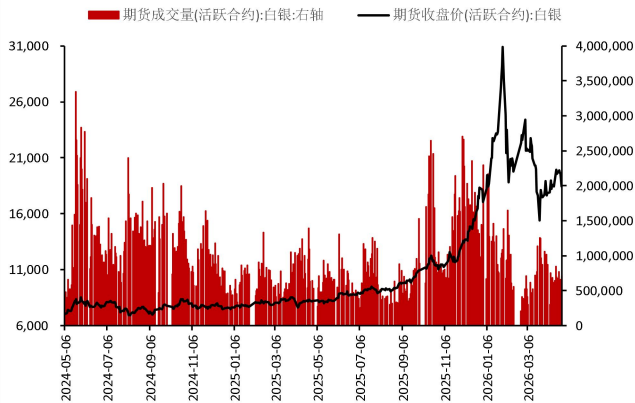
数据来源: WIND、五矿期货研究中心

图 11: AU (T+D) - 沪金连一 (元/克)



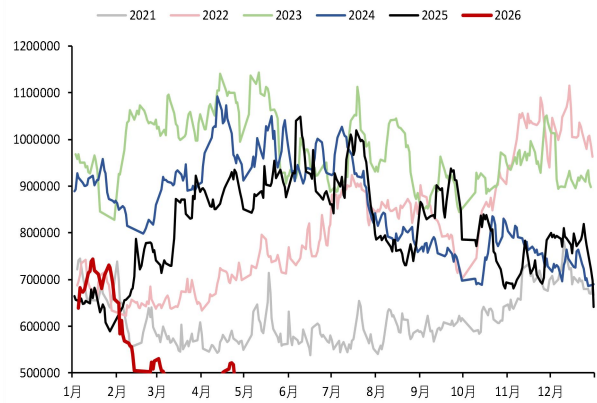
数据来源: WIND、五矿期货研究中心

图 12：沪银价格（元/克）及成交量（手：右轴）



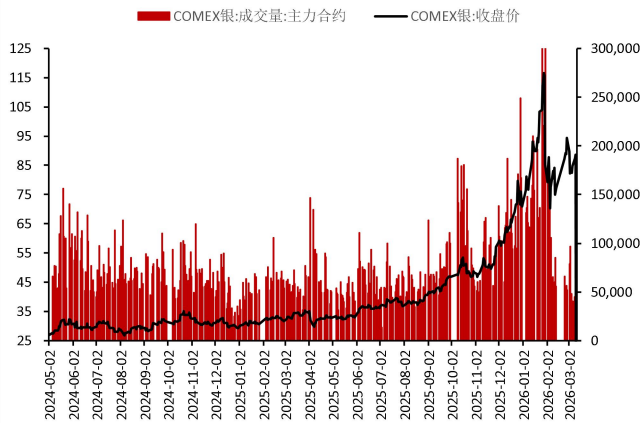
数据来源：WIND、五矿期货研究中心

图 13：沪银总持仓（手）



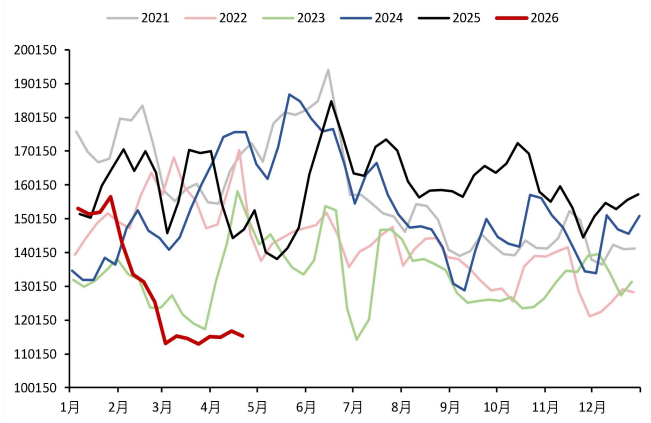
数据来源：WIND、五矿期货研究中心

图 14：COMEX 白银价格（美元/盎司）



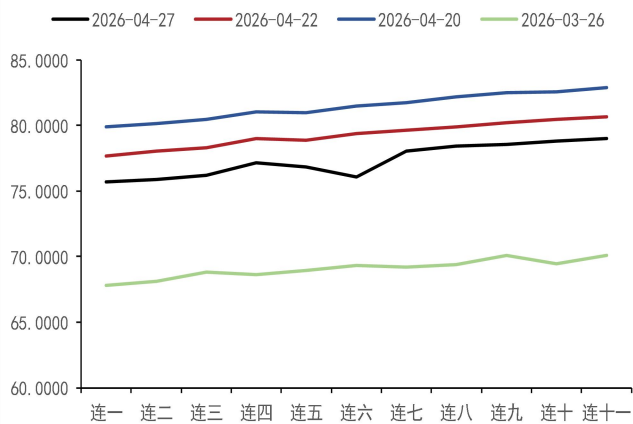
数据来源：WIND、五矿期货研究中心

图 15：COMEX 白银总持仓（手）



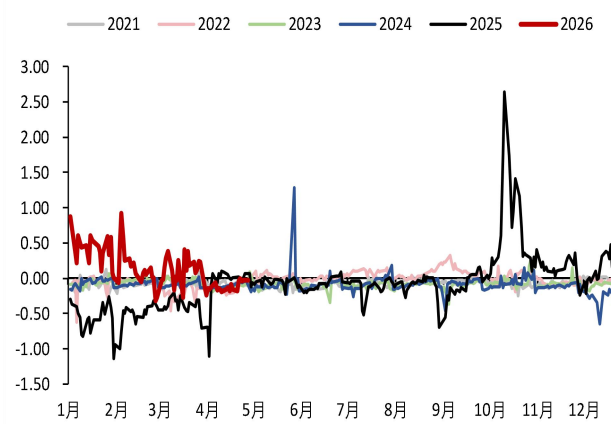
数据来源：WIND、五矿期货研究中心

图 16：COMEX 白银近远月结构（美元/盎司）



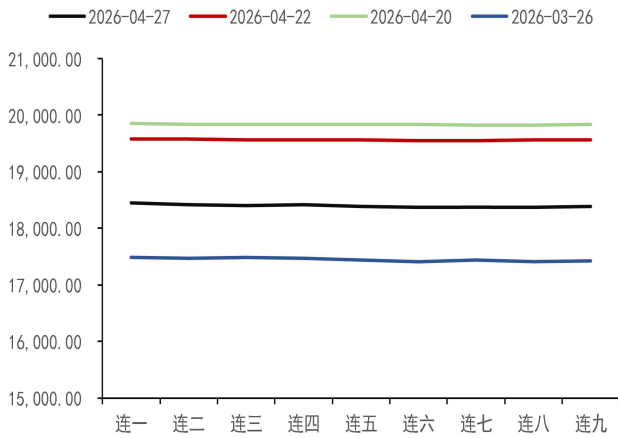
数据来源：WIND、五矿期货研究中心

图 17：伦敦银 - COMEX 白银连一（美元/盎司）



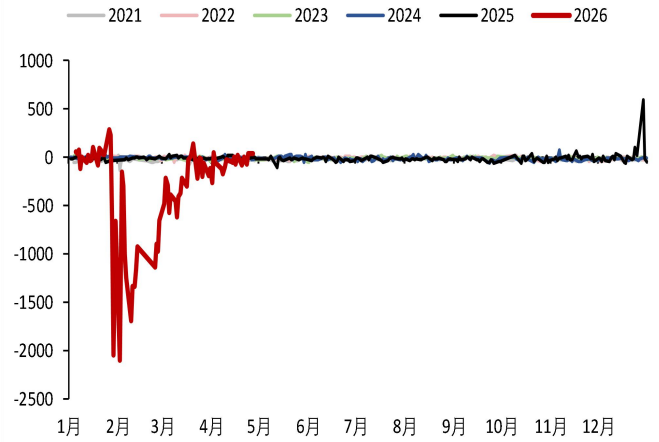
数据来源：WIND、五矿期货研究中心

图 18: 沪银近远月结构 (元/千克)



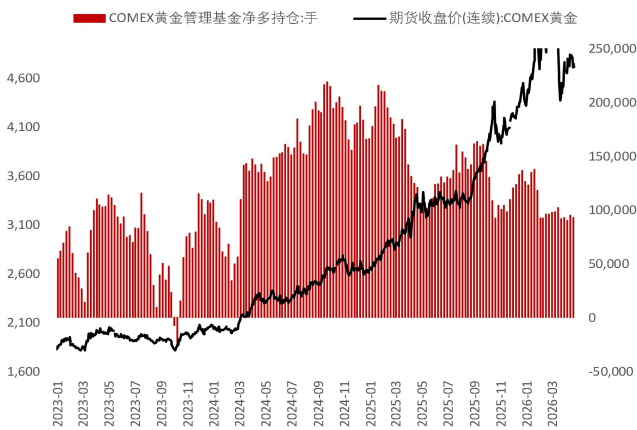
数据来源: WIND、五矿期货研究中心

图 19: Ag (T+D) - 沪银连一 (元/千克)



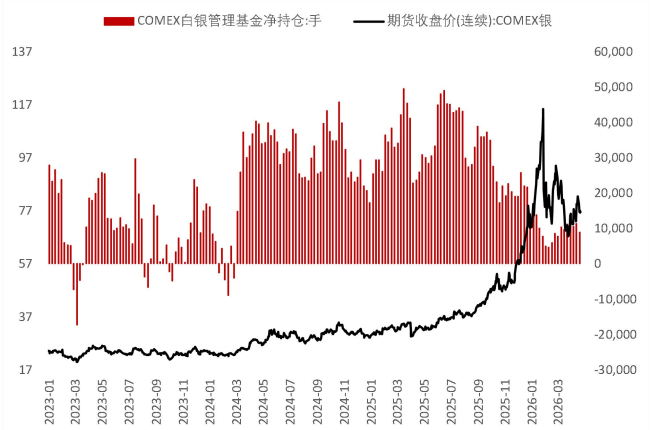
数据来源: WIND、五矿期货研究中心

图 20: COMEX 黄金管理基金净持仓 (手, 美元/盎司)



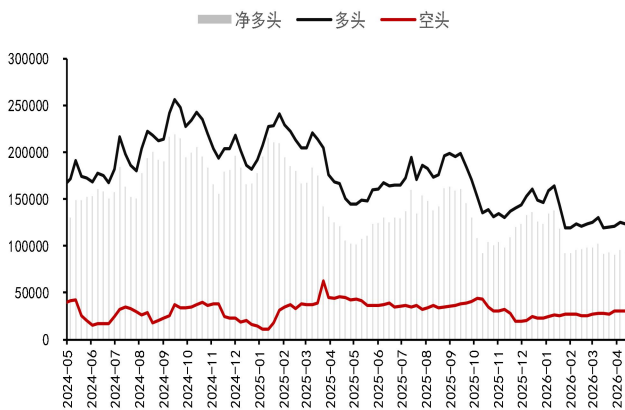
数据来源: WIND、五矿期货研究中心

图 21: COMEX 白银管理基金净持仓 (手, 美元/盎司)



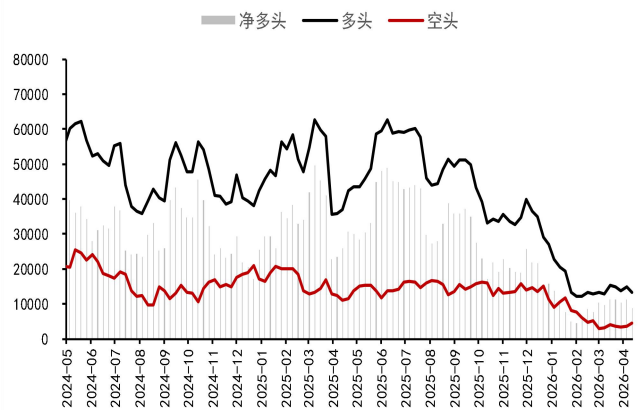
数据来源: WIND、五矿期货研究中心

图 22: COMEX 黄金管理基持仓 (手)



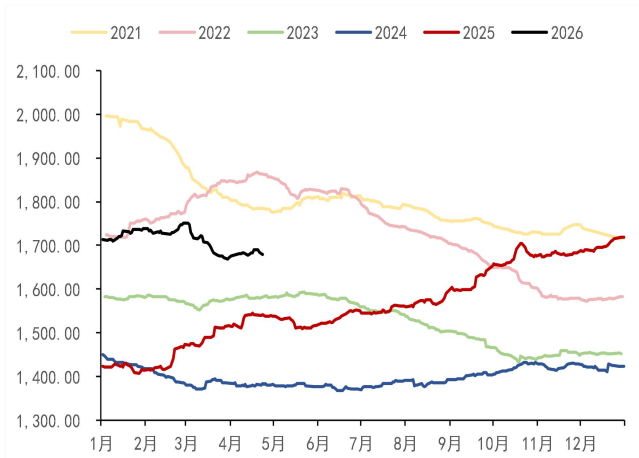
数据来源: WIND、五矿期货研究中心

图 23: COMEX 黄金管理基持仓 (手)



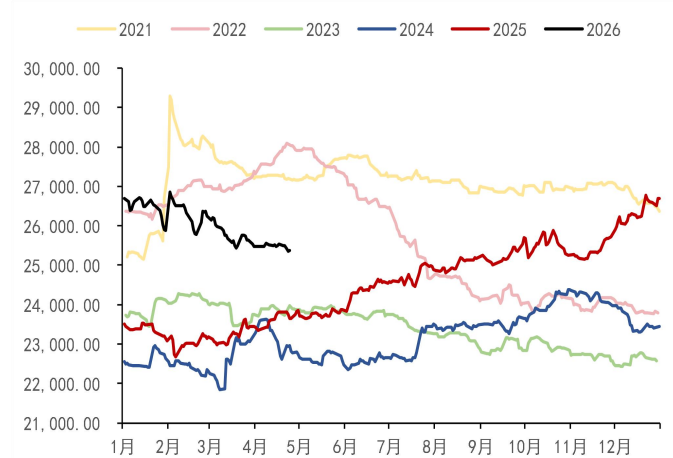
数据来源: WIND、五矿期货研究中心

图 24: 黄金 ETF 总持仓 (吨)



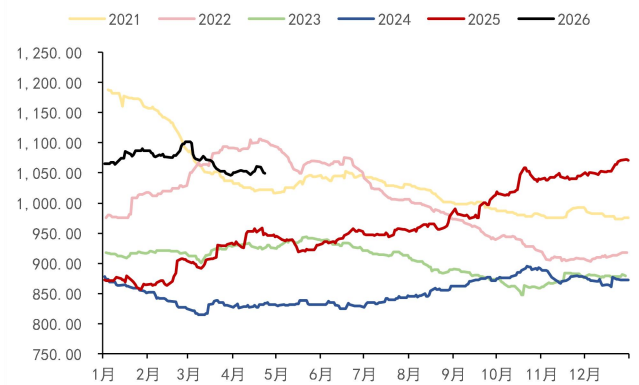
数据来源: WIND、五矿期货研究中心

图 25: 白银 ETF 总持仓 (吨)



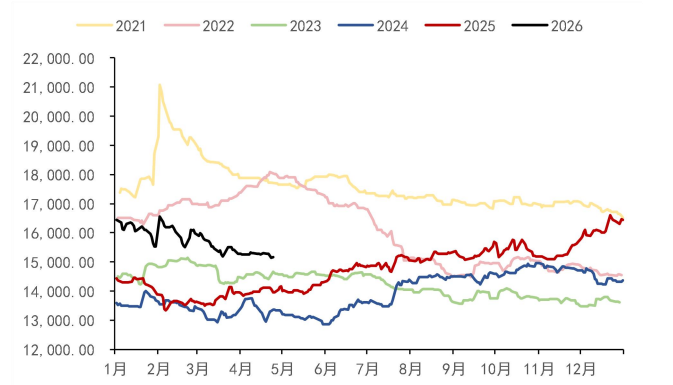
数据来源: WIND、五矿期货研究中心

图 24: SPDR 黄金持仓量 (吨)



数据来源: WIND、五矿期货研究中心

图 25: SLV 白银持仓量 (吨)



数据来源: WIND、五矿期货研究中心

图 26: 主要金银 ETF 持仓

金银ETF持仓情况			2026-04-24	2026-04-23	日度变化	日度涨跌幅	近一年历史分位数
黄金							
SPDR美国	收市价	美元	#N/A	431.04	持平	#N/A	#N/A
	持有量	吨	#N/A	1049.19	持平	#N/A	0.39%
	沉淀资金	亿美元	#N/A	1591.49	持平	#N/A	0.39%
	成交量	万份	#N/A	497.64	持平	#N/A	0.39%
iShare美国	持有量	吨	481.76	481.76	持平	0.00%	55.00%
GBS英国	持有量	吨	30.22	30.22	持平	0.00%	0.38%
PHAU英国	持有量	吨	52.38	52.38	持平	0.00%	0.38%
GOLD英国	持有量	吨	29.82	29.76	上涨	0.21%	80.15%
SGBS瑞士	持有量	吨	35.38	35.38	下跌	0.00%	0.38%
白银							
SLV美国	收市价	美元	68.79	68.38	上涨	0.60%	77.55%
	持有量	吨	15154.69	15137.79	上涨	0.11%	35.43%
	沉淀资金	亿美元	364.45	362.69	上涨	0.49%	71.65%
	成交量	万份	1633.73	2193.74	下跌	-25.53%	21.25%
ETPMAG澳大利亚	持有量	吨	483.31	483.31	持平	0.00%	89.83%
PSLV加拿大	持有量	吨	6744.26	6744.26	持平	0.00%	82.41%
CEF加拿大	持有量	吨	1555.21	1555.21	持平	0.00%	4.67%

数据来源: WIND、五矿期货研究中心



五矿期货有限公司
MINMETALS FUTURES CO.,LTD

贵金属研究

免责声明

五矿期货有限公司是经中国证监会批准设立的期货经营机构，已具备有**商品期货经纪、金融期货经纪、资产管理、期货交易咨询**等业务资格。

本刊所有信息均建立在可靠的资料来源基础上。我们力求能为您提供精确的数据，客观的分析和全面的观点。但我们必须声明，对所有信息可能导致的任何损失概不负责。

本报告并不提供量身定制的交易建议。报告的撰写并未虑及读者的具体财务状况及目标。五矿期货研究团队建议交易者应独立评估特定的交易和战略，并鼓励交易者征求专业财务顾问的意见。具体的交易或战略是否恰当取决于交易者自身的状况和目标。文中所提及的任何观点都仅供参考，不构成买卖建议。

版权声明：本报告版权为五矿期货有限公司所有。本刊所含文字、数据和图表未经五矿期货有限公司书面许可，任何人不得以电子、机械、影印、录音或其它任何形式复制、传播或存储于任何检索系统。未经许可，复制本刊任何内容皆属违反版权法行为，可能将受到法律起诉，并承担与之相关的所有损失赔偿和法律费用。

研究报告不代表协会观点，仅供交流使用，不构成任何投资建议。

公司总部

深圳市南山区滨海大道3165号五矿金融大厦13-16层

电话：400-888-5398

网址：www.wkqh.cn