



五矿期货有限公司  
MINMETALS FUTURES CO.,LTD

贵金属日报

2026-04-21

## 贵金属

蒋文斌

宏观金融组

从业资格号: F33048844

交易咨询号: Z0017196

电话: 0755-23375128

邮箱: jiangwb@wkqh.cn

### 【行情资讯】

沪金跌 0.43%，报 1058.68 元/克，沪银跌 1.88%，报 19925.00 元/千克；COMEX 金跌 0.00%，报 4841.00 美元/盎司，COMEX 银跌 0.00%，报 79.87 美元/盎司；美国 10 年期国债收益率报 4.26%，美元指数报 98.05；

1) 美伊临时停火协议将于 4 月 22 日到期，特朗普表示延长停火协议的可能性极低，且新协议达成前不会开放霍尔木兹海峡。美国副总统万斯将赴伊斯兰堡参与第二轮谈判，伊朗则因美方言行反复，对美深度不信任，暂未决定是否参会。

2) 据 Politico 提前获取的开场白，沃什或将于听证会做出如下表态：承诺在利率决策上保持严格独立，货币政策不受政治干预、不服务于短期政治目标；政界对利率的意见并非实质威胁；同时重申稳定物价是美联储核心职责，并愿为此承担全部责任；此外，他还对美联储职能不断扩张提出警示，反对央行涉足无法定权限的财政及社会政策领域。

### 【策略观点】

特朗普此前释放的乐观信息在周末被接连驳斥，压制金价上行的因素重新抬头，霍尔木兹海峡地缘风险反复、油价逐步回升，进一步加剧了市场对高利率维持更长时间的担忧。就当前 COMEX 持仓及美联社披露的估算成交量来看黄金高位交易热度并未降温。短期来看，中东地缘博弈的边际变化带动油价传导下的通胀预期走向重为金价变化的主导因素，若美伊最终达成相关协议，市场风险偏好回归有望推动金价上行，反之若冲突升级引发能源成本失控，金价则将在美元与美债收益率双升的挤压下维持震荡运行。但长期而言，美元的结构性的走软预期、全球经济政策的不确定性以及央行购金需求，都将持续为金价长期走势提供支撑。在美以伊停火协议即将到期之际，需密切关注美伊谈判动向以及今晚沃什听证会上所传递出的政策信息。策略上建议保持观望，沪金主力合约参考运行区间 950-1100 元/克，沪银主力合约参考运行区间 19000-20500 元/千克。

图 1：金银重点数据汇总

金银重点数据汇总		单位	2026-04-20	2026-04-17	日度变化	日度涨跌幅	近一年历史分位数
黄金		COMEX报告区间为:	2026-04-17	2026-04-16			
COMEX黄金	收盘价 (活跃合约)	美元/盎司	4849.40	4810.90	上涨	0.80%	84.92%
	成交量	万手	13.02	10.57	上涨	23.21%	13.09%
	持仓量 (CFTC最新报告期: 周)	万手	36.23	35.49	上涨	2.08%	5.66%
	库存	吨	933	934	下跌	-0.06%	0.79%
LBMA黄金	收盘价	美元/盎司	4870.50	4793.60	上涨	1.60%	85.93%
	收盘价 (活跃合约)	元/克	1054.96	1054.02	上涨	0.09%	83.93%
SHFE黄金	成交量	万手	38.47	25.18	上涨	52.76%	48.19%
	持仓量	万手	29.91	29.40	上涨	1.74%	10.04%
	库存	吨	108.64	108.65	下跌	-0.01%	95.98%
	沉淀资金	亿元	504.94	495.84	流入	1.83%	20.90%
AuT+D	收盘价	多付空	1,053.02	1,052.94	上涨	0.01%	83.93%
	成交量	吨	65.72	30.76	上涨	113.69%	79.51%
	持仓量	吨	221.02	213.26	上涨	3.64%	54.61%
白银		COMEX报告区间为:	2026-04-17	2026-04-16			
COMEX白银	收盘价 (活跃合约)	美元/盎司	80.93	78.46	上涨	3.15%	85.88%
	持仓量 (CFTC最新报告期: 周)	万手	11.70	11.51	上涨	1.60%	2.18%
	库存	吨	9926	9962	下跌	-0.36%	0.79%
LBMA白银	收盘价	美元/盎司	79.32	79.69	下跌	-0.46%	83.98%
	收盘价 (活跃合约)	元/千克	19,853.00	19,570.00	上涨	1.45%	83.13%
SHFE白银	成交量	万手	122.35	103.94	上涨	17.71%	46.18%
	持仓量	万手	50.84	50.33	上涨	1.01%	14.45%
	库存	吨	591.52	564.83	上涨	4.73%	28.91%
	沉淀资金	亿元	272.53	265.96	上涨	2.47%	72.13%
AgT+D	收盘价	空付多	19,771.00	19,588.00	流入	0.93%	84.33%
	成交量	吨	422.43	356.24	上涨	18.58%	32.53%
	持仓量	吨	2758.022	2783.184	下跌	-0.90%	0.80%

数据来源：WIND、五矿期货研究中心

图 2：COMEX 黄金价格（美元/盎司）与美元指数



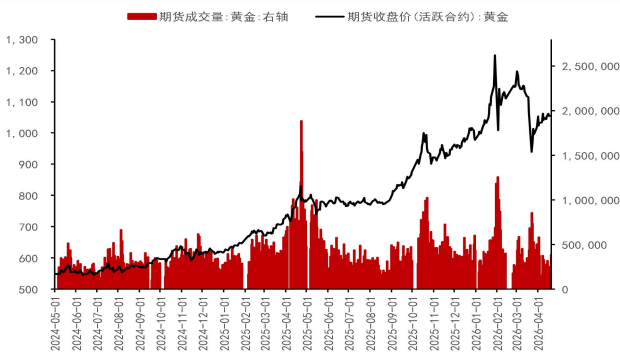
数据来源：WIND、五矿期货研究中心

图 3：COMEX 黄金价格（美元/盎司）与实际利率（%）



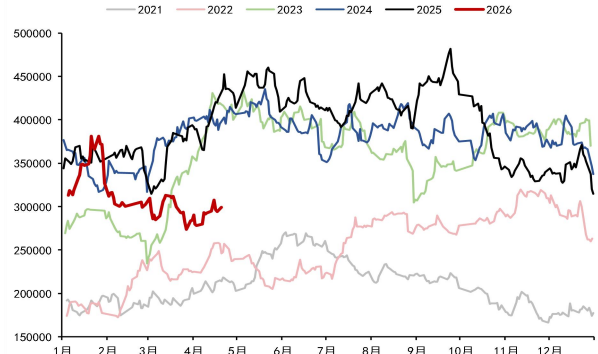
数据来源：WIND、五矿期货研究中心

图 4：上期所黄金价格（元/克）与成交量（手:右轴）



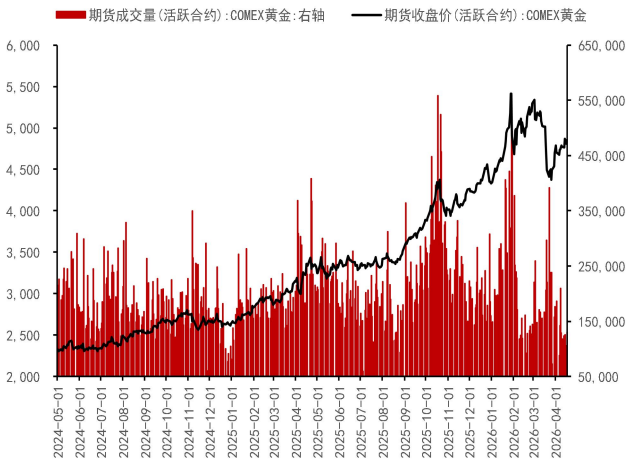
数据来源：WIND、五矿期货研究中心

图 5：上期所黄金总持仓量（手）



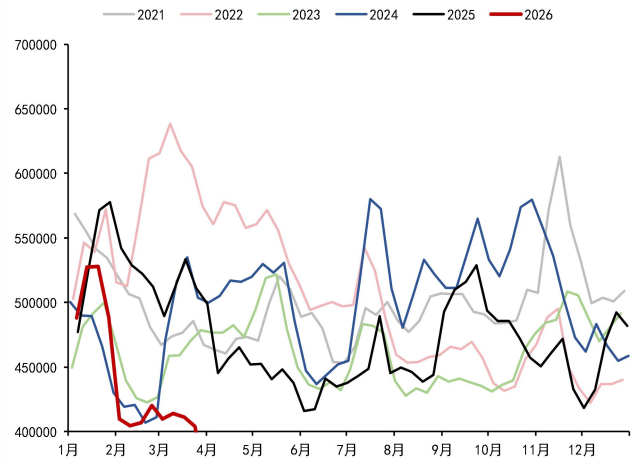
数据来源：WIND、五矿期货研究中心

图 6: COMEX 黄金价格 (美元/盎司) 与成交量 (手: 右轴)



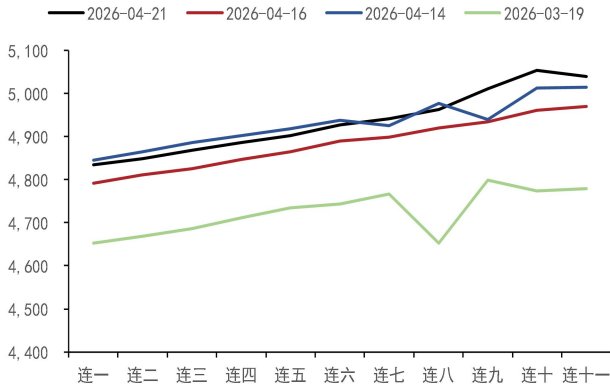
数据来源: WIND、五矿期货研究中心

图 7: COMEX 黄金总持仓量 (CFTC 最新报告期:手)



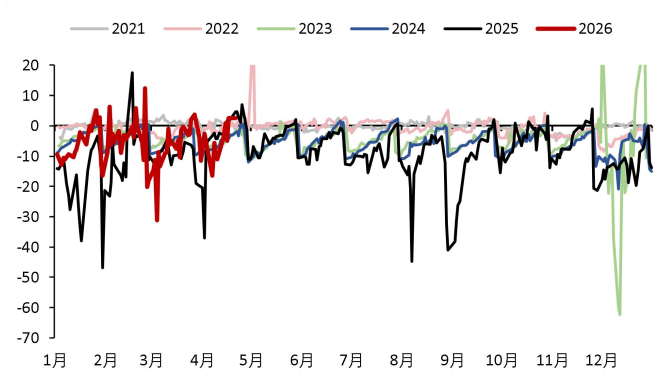
数据来源: WIND、五矿期货研究中心

图 8: COMEX 黄金近远月结构 (美元/盎司)



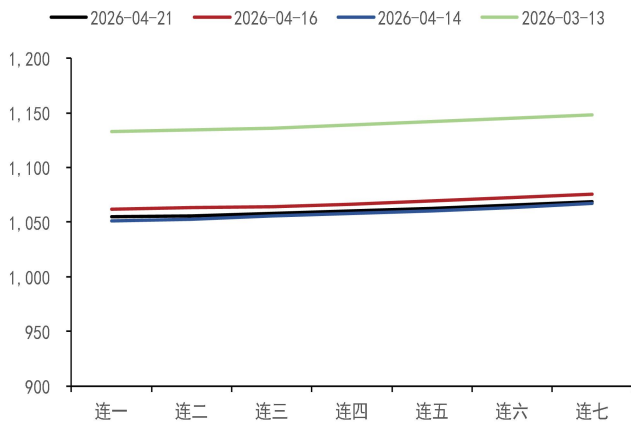
数据来源: WIND、五矿期货研究中心

图 9: 伦敦金现 - COMEX 黄金连一 (美元/盎司)



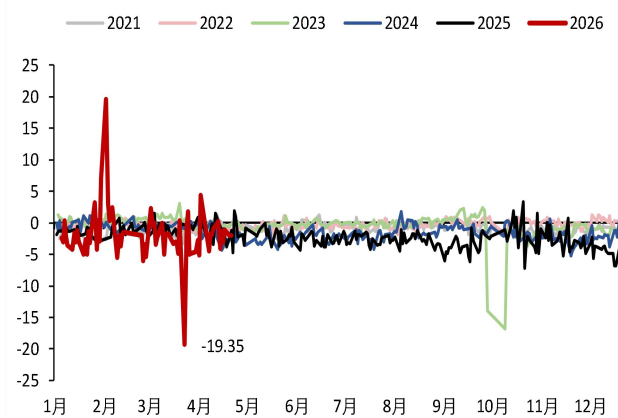
数据来源: WIND、五矿期货研究中心

图 10: 沪金近远月结构 (元/克)



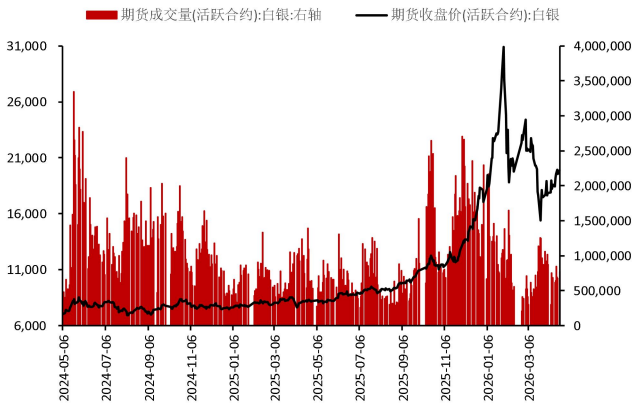
数据来源: WIND、五矿期货研究中心

图 11: AU (T+D) - 沪金连一 (元/克)



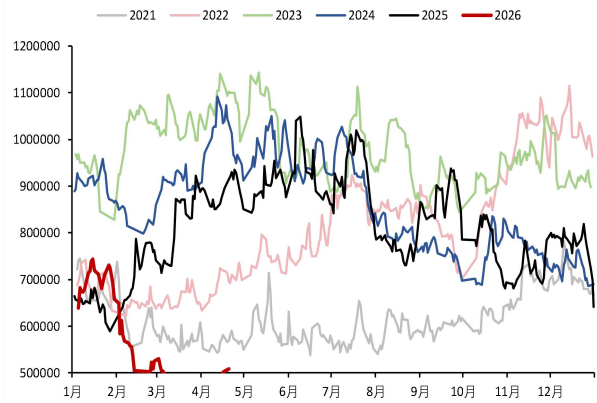
数据来源: WIND、五矿期货研究中心

图 12: 沪银价格 (元/克) 及成交量 (手: 右轴)



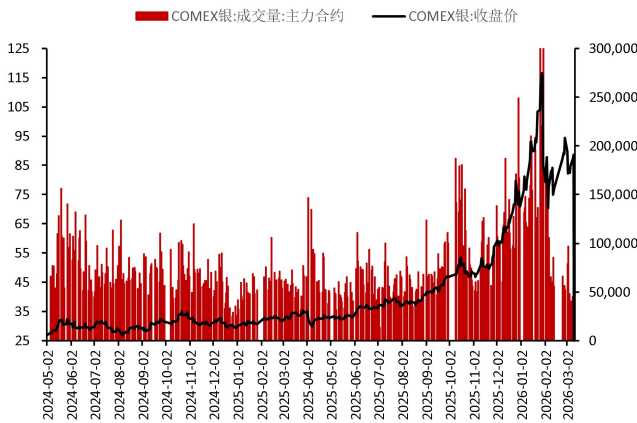
数据来源: WIND、五矿期货研究中心

图 13: 沪银总持仓 (手)



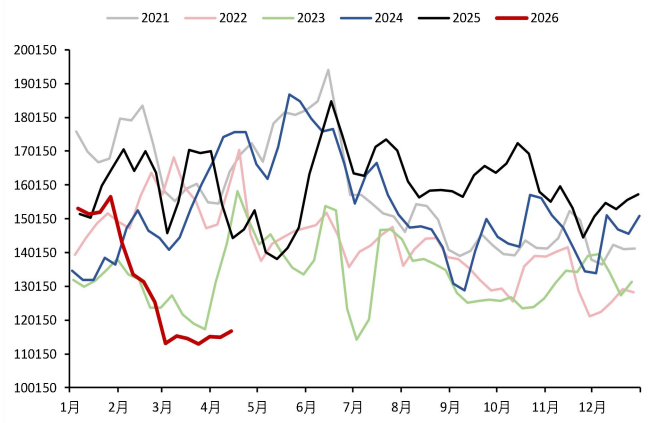
数据来源: WIND、五矿期货研究中心

图 14: COMEX 白银价格 (美元/盎司)



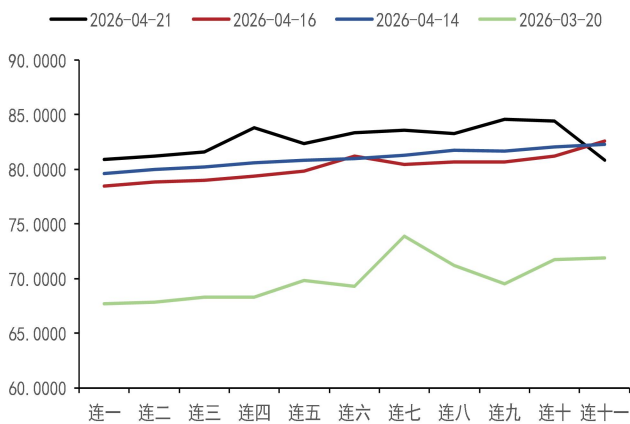
数据来源: WIND、五矿期货研究中心

图 15: COMEX 白银总持仓 (手)



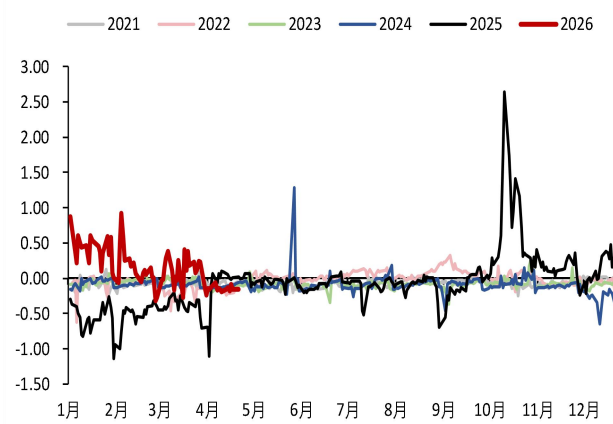
数据来源: WIND、五矿期货研究中心

图 16: COMEX 白银近远月结构 (美元/盎司)



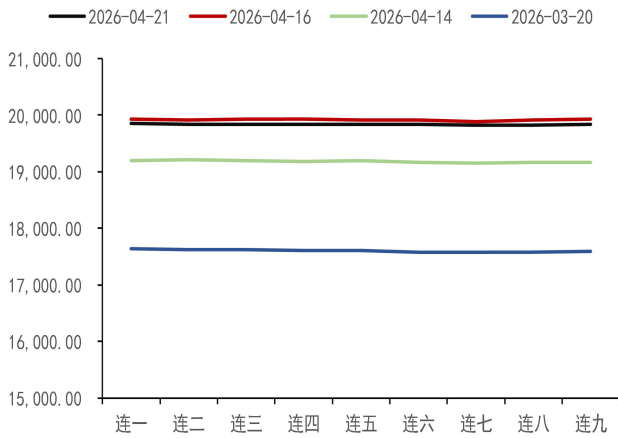
数据来源: WIND、五矿期货研究中心

图 17: 伦敦银 - COMEX 白银连一 (美元/盎司)



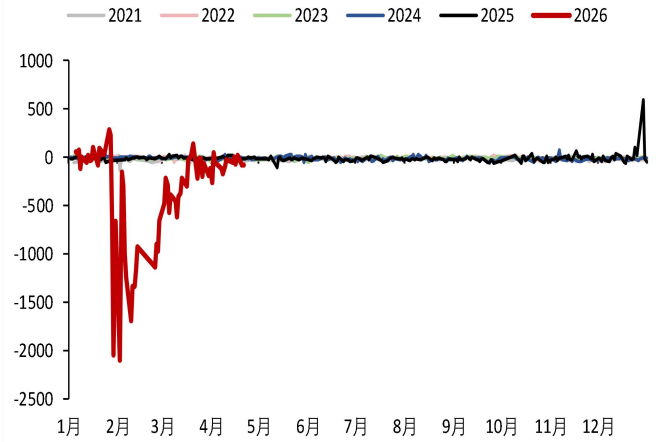
数据来源: WIND、五矿期货研究中心

图 18: 沪银近远月结构 (元/千克)



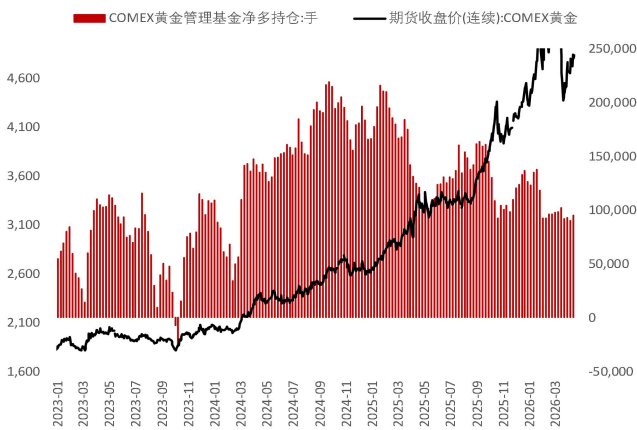
数据来源: WIND、五矿期货研究中心

图 19: Ag (T+D) - 沪银连一 (元/千克)



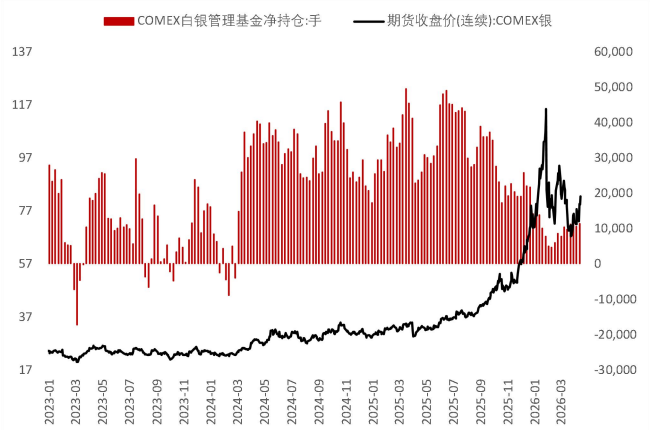
数据来源: WIND、五矿期货研究中心

图 20: COMEX 黄金管理基金净持仓 (手, 美元/盎司)



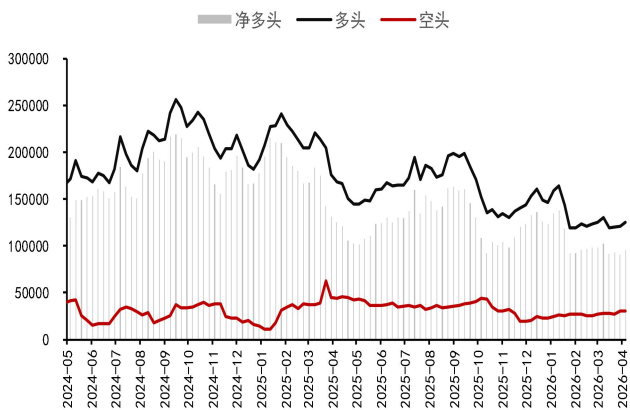
数据来源: WIND、五矿期货研究中心

图 21: COMEX 白银管理基金净持仓 (手, 美元/盎司)



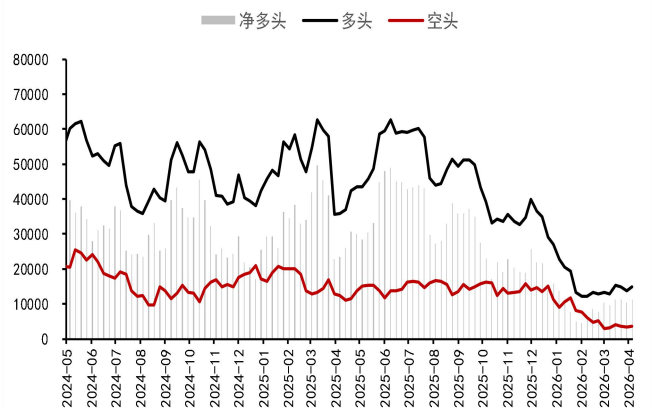
数据来源: WIND、五矿期货研究中心

图 22: COMEX 黄金管理基持仓 (手)



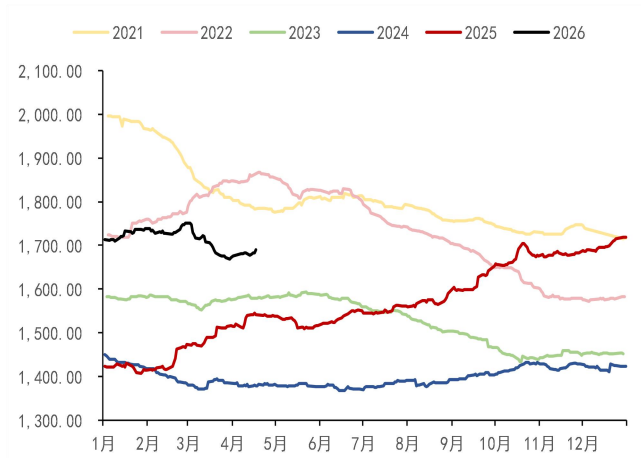
数据来源: WIND、五矿期货研究中心

图 23: COMEX 黄金管理基持仓 (手)



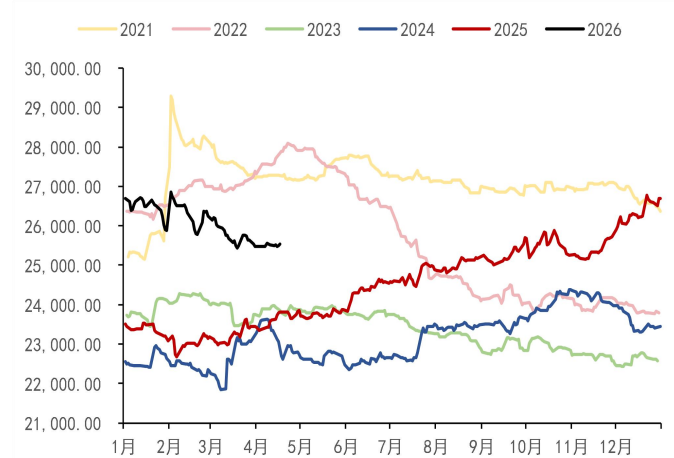
数据来源: WIND、五矿期货研究中心

图 24: 黄金 ETF 总持仓 (吨)



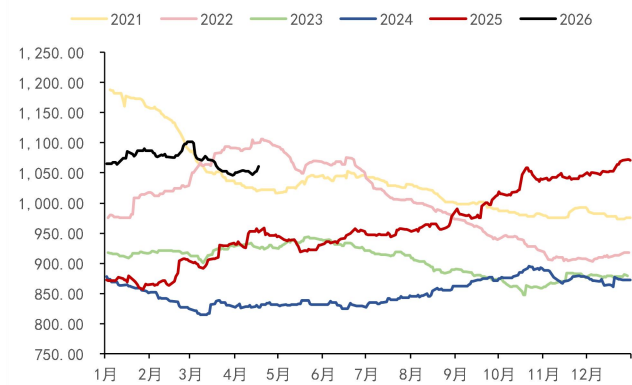
数据来源: WIND、五矿期货研究中心

图 25: 白银 ETF 总持仓 (吨)



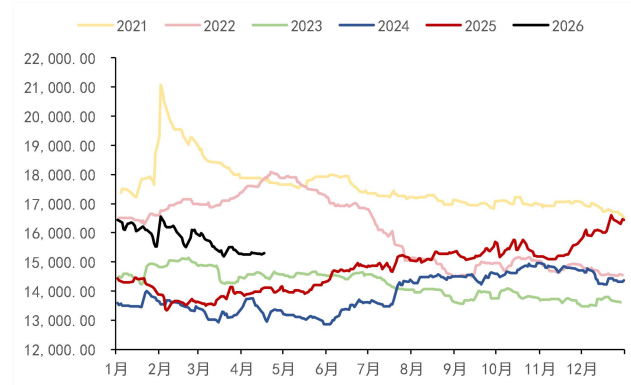
数据来源: WIND、五矿期货研究中心

图 24: SPDR 黄金持仓量 (吨)



数据来源: WIND、五矿期货研究中心

图 25: SLV 白银持仓量 (吨)



数据来源: WIND、五矿期货研究中心

图 26: 主要金银 ETF 持仓

金银ETF持仓情况			2026-04-20	2026-04-17 日度变化	日度涨跌幅	近一年历史分位数	
<b>黄金</b>							
SPDR美国	收市价	美元	#N/A	445.93	持平	#N/A	
	持有量	吨	#N/A	1060.62	持平	#N/A	
	沉淀资金	亿美元	#N/A	1660.54	持平	#N/A	
	成交量	万份	#N/A	971.20	持平	#N/A	
iShare美国	持有量	吨	481.73	481.73	持平	0.00%	55.00%
GBS英国	持有量	吨	30.28	30.27	上涨	0.04%	10.00%
PHAU英国	持有量	吨	52.24	52.35	下跌	-0.22%	5.00%
GOLD英国	持有量	吨	29.75	29.76	下跌	-0.04%	82.44%
SGBS瑞士	持有量	吨	35.45	35.45	下跌	0.00%	21.92%
<b>白银</b>							
SLV美国	收市价	美元	72.15	73.63	下跌	-2.01%	83.85%
	持有量	吨	#N/A	15310.95	持平	#N/A	
	沉淀资金	亿美元	#N/A	390.37	持平	#N/A	
	成交量	万份	1947.71	3507.22	下跌	-44.47%	28.34%
ETPMAG澳大利亚	持有量	吨	484.20	484.20	持平	0.00%	92.03%
PSLV加拿大	持有量	吨	6744.26	6744.26	持平	0.00%	83.79%
CEF加拿大	持有量	吨	1555.21	1555.21	持平	0.00%	4.94%

数据来源: WIND、五矿期货研究中心



五矿期货有限公司  
MINMETALS FUTURES CO.,LTD

贵金属研究

## 免责声明

---

五矿期货有限公司是经中国证监会批准设立的期货经营机构，已具备有**商品期货经纪、金融期货经纪、资产管理、期货交易咨询**等业务资格。

本刊所有信息均建立在可靠的资料来源基础上。我们力求能为您提供精确的数据，客观的分析和全面的观点。但我们必须声明，对所有信息可能导致的任何损失概不负责。

本报告并不提供量身定制的交易建议。报告的撰写并未虑及读者的具体财务状况及目标。五矿期货研究团队建议交易者应独立评估特定的交易和战略，并鼓励交易者征求专业财务顾问的意见。具体的交易或战略是否恰当取决于交易者自身的状况和目标。文中所提及的任何观点都仅供参考，不构成买卖建议。

**版权声明：**本报告版权为五矿期货有限公司所有。本刊所含文字、数据和图表未经五矿期货有限公司书面许可，任何人不得以电子、机械、影印、录音或其它任何形式复制、传播或存储于任何检索系统。未经许可，复制本刊任何内容皆属违反版权法行为，可能将受到法律起诉，并承担与之相关的所有损失赔偿和法律费用。

研究报告不代表协会观点，仅供交流使用，不构成任何投资建议。

## 公司总部

---

深圳市南山区滨海大道3165号五矿金融大厦13-16层

电话：400-888-5398

网址：[www.wkqh.cn](http://www.wkqh.cn)