



五矿期货有限公司
MINMETALS FUTURES CO.,LTD

贵金属日报

2026-04-20

贵金属

蒋文斌

宏观金融组

从业资格号: F33048844

交易咨询号: Z0017196

电话: 0755-23375128

邮箱: jiangwb@wkqh.cn

【行情资讯】

沪金涨 0.94%，报 1065.72 元/克，沪银涨 1.88%，报 20323.00 元/千克；COMEX 金涨 0.85%，报 4849.40 美元/盎司，COMEX 银涨 2.82%，报 80.93 美元/盎司；美国 10 年期国债收益率报 4.26%，美元指数报 98.43；

1) 在伊朗外交部长阿拉格奇周五宣布霍尔木兹海峡完全开放后，18 日该声明迅速转向，伊朗重新封锁霍尔木兹海峡，并拟出台一部霍尔木兹海峡综合性管理法律。法律草案规定：禁止与以色列有关的货物及船舶通行；交战国未经伊朗最高国家安全委员会批准不得通行；对伊朗造成损害的国家，在赔付前禁止通过。

2) 美以伊为期两周的临时停火将于北京时间 4 月 22 日（周三）上午到期。美国总统特朗普 4 月 19 日称美伊即将在伊斯兰堡复谈，继伊朗官媒“拒绝谈判”消息后，伊朗外长阿拉格齐和巴基斯坦外长确认，德黑兰和美国将继续对话。

3) 据 CME 数据，美联储 4 月加息 25 个基点的概率为 0.5%，维持利率不变的概率为 99.5%。美联储到 6 月累计降息 25 个基点的概率为 4.5%，维持利率不变的概率为 95%，累计加息 25 个基点的概率为 0.5%。

【策略观点】

特朗普此前释放的乐观信息在周末被伊朗接连驳斥。继周五伊朗短暂开放霍尔木兹海峡后，次日该声明迅速转向，霍尔木兹海峡重回封锁状态，中东局势再度恶化，市场情绪迅速转向，周一开盘或将对上周的部分涨幅进行回吐。在美以伊停火协议即将到期之际，后续几天需密切关注美伊谈判动向及中东局势演变，策略上建议保持观望，沪金主力合约参考运行区间 950-1100 元/克，沪银主力合约参考运行区间 18000-20500 元/千克。

图 1：金银重点数据汇总

金银重点数据汇总		单位	2026-04-17	2026-04-16	日度变化	日度涨跌幅	近一年历史分位数
黄金		COMEX报告区间为：2026-04-17		2026-04-16			
COMEX黄金	收盘价（活跃合约）	美元/盎司	4849.40	4810.90	上涨	0.80%	84.92%
	成交量	万手	13.02	10.57	上涨	23.21%	13.09%
	持仓量（CFCT最新报告期：周）	万手	36.23	35.49	上涨	2.08%	5.66%
	库存	吨	933	934	下跌	-0.06%	0.79%
LBMA黄金	收盘价	美元/盎司	4870.50	4793.60	上涨	1.60%	85.93%
	收盘价（活跃合约）	元/克	1054.02	1061.50	下跌	-0.70%	83.93%
SHFE黄金	成交量	万手	25.18	21.41	上涨	17.62%	11.64%
	持仓量	万手	29.40	29.66	下跌	-0.88%	7.63%
	库存	吨	108.65	108.66	下跌	-0.01%	96.38%
	沉淀资金	亿元	495.84	503.77	流出	-1.57%	12.70%
AuT+D	收盘价	多付空	1,052.94	1,058.50	下跌	-0.53%	83.93%
	成交量	吨	30.76	33.73	下跌	-8.82%	13.65%
	持仓量	吨	213.26	214.61	下跌	-0.63%	34.53%
白银		COMEX报告区间为：2026-04-17		2026-04-16			
COMEX白银	收盘价（活跃合约）	美元/盎司	80.93	78.46	上涨	3.15%	85.88%
	持仓量（CFCT最新报告期：周）	万手	11.70	11.51	上涨	1.60%	2.18%
	库存	吨	9926	9962	下跌	-0.36%	0.79%
LBMA白银	收盘价	美元/盎司	79.32	79.69	下跌	-0.46%	83.98%
	收盘价（活跃合约）	元/千克	19,570.00	19,925.00	下跌	-1.78%	82.73%
SHFE白银	成交量	万手	103.94	105.97	下跌	-1.92%	36.54%
	持仓量	万手	50.33	50.07	上涨	0.53%	12.44%
	库存	吨	564.83	520.80	上涨	8.45%	24.89%
	沉淀资金	亿元	265.96	269.37	下跌	-1.27%	69.67%
AgT+D	收盘价	空付多	19,588.00	19,853.00	流出	-1.33%	83.93%
	成交量	吨	356.24	303.81	上涨	17.26%	21.68%
	持仓量	吨	2783.184	2842.14	下跌	-2.07%	0.80%

数据来源：WIND、五矿期货研究中心

图 2：COMEX 黄金价格（美元/盎司）与美元指数



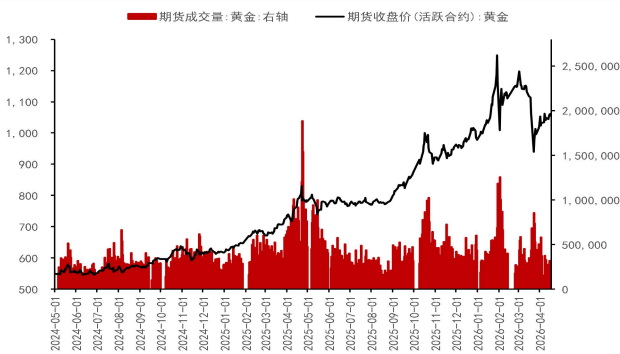
数据来源：WIND、五矿期货研究中心

图 3：COMEX 黄金价格（美元/盎司）与实际利率（%）



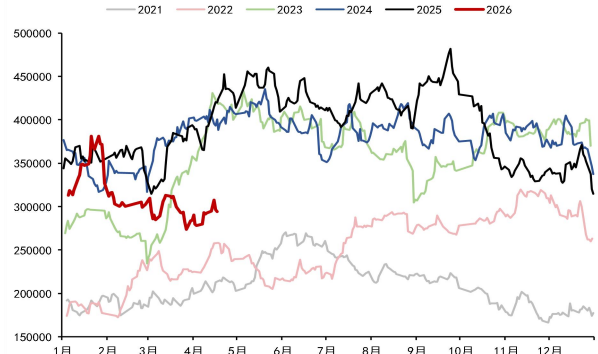
数据来源：WIND、五矿期货研究中心

图 4：上期所黄金价格（元/克）与成交量（手；右轴）



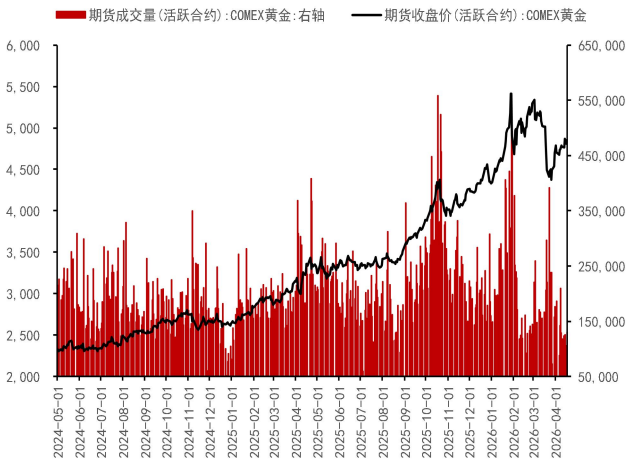
数据来源：WIND、五矿期货研究中心

图 5：上期所黄金总持仓量（手）



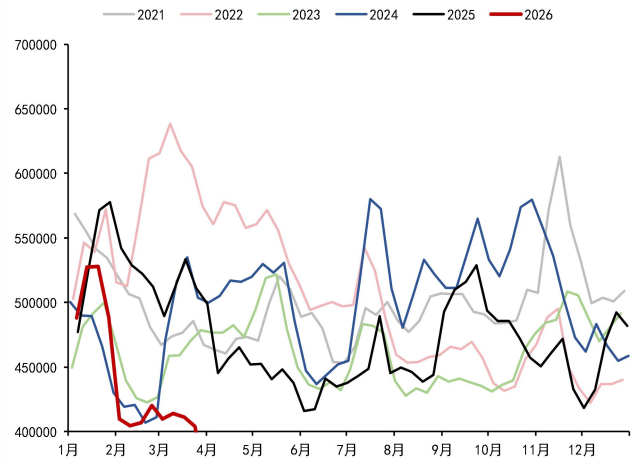
数据来源：WIND、五矿期货研究中心

图 6: COMEX 黄金价格 (美元/盎司) 与成交量 (手: 右轴)



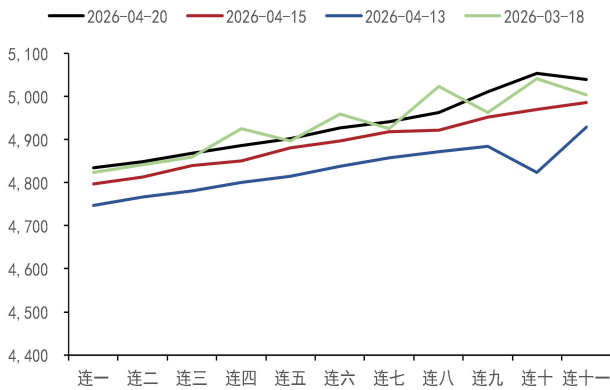
数据来源: WIND、五矿期货研究中心

图 7: COMEX 黄金总持仓量 (CFTC 最新报告期:手)



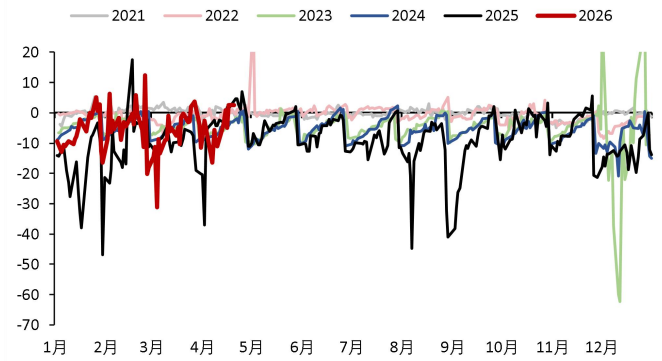
数据来源: WIND、五矿期货研究中心

图 8: COMEX 黄金近远月结构 (美元/盎司)



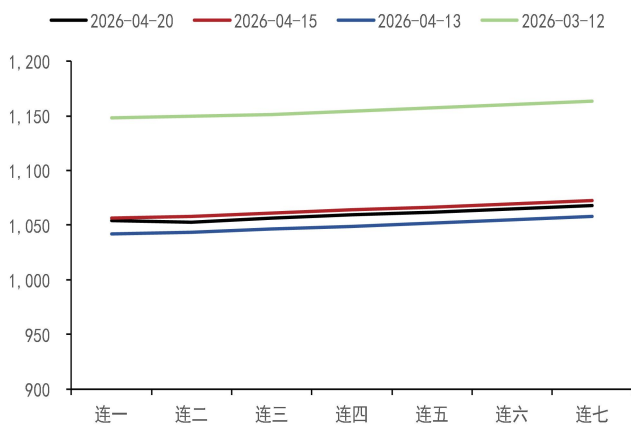
数据来源: WIND、五矿期货研究中心

图 9: 伦敦金现 - COMEX 黄金连一 (美元/盎司)



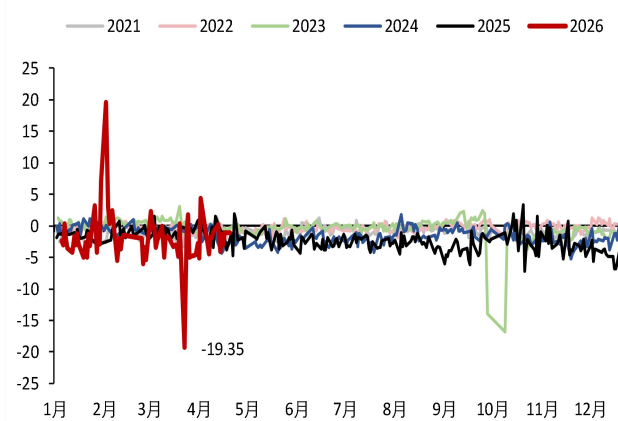
数据来源: WIND、五矿期货研究中心

图 10: 沪金近远月结构 (元/克)



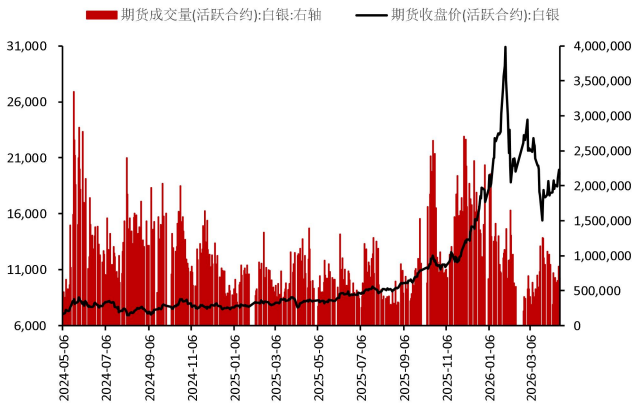
数据来源: WIND、五矿期货研究中心

图 11: AU (T+D) - 沪金连一 (元/克)



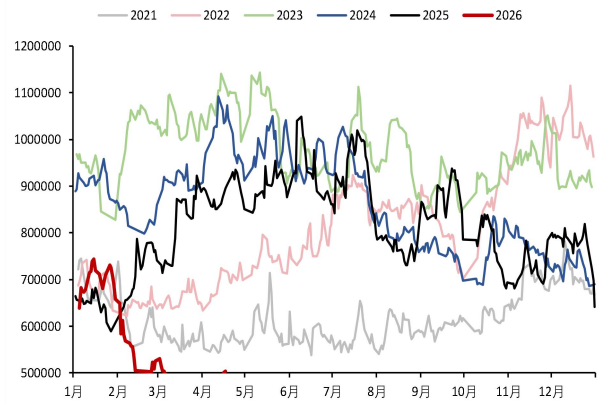
数据来源: WIND、五矿期货研究中心

图 12：沪银价格（元/克）及成交量（手：右轴）



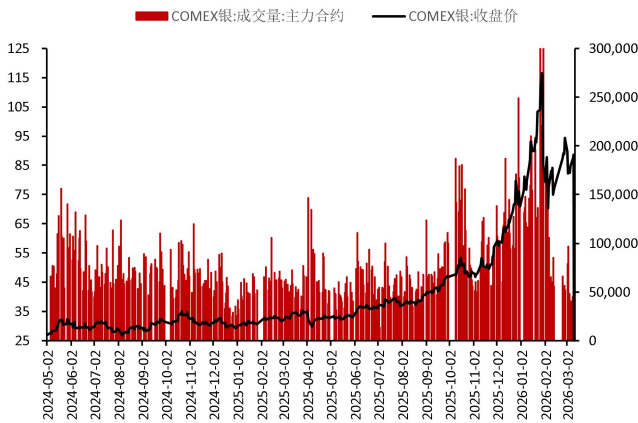
数据来源：WIND、五矿期货研究中心

图 13：沪银总持仓（手）



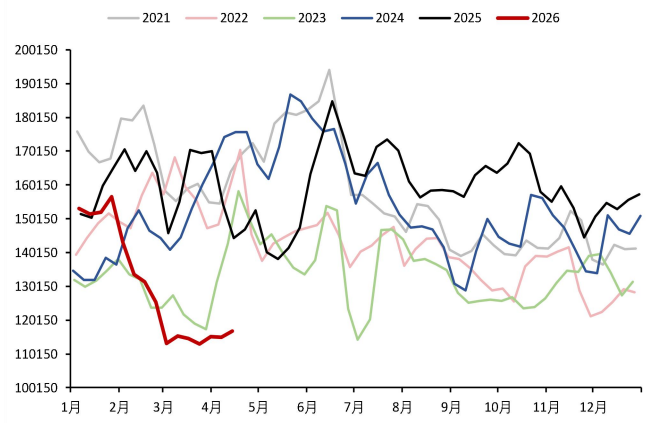
数据来源：WIND、五矿期货研究中心

图 14：COMEX 白银价格（美元/盎司）



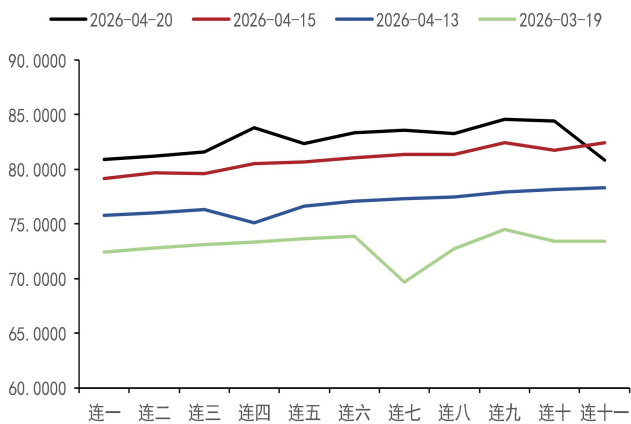
数据来源：WIND、五矿期货研究中心

图 15：COMEX 白银总持仓（手）



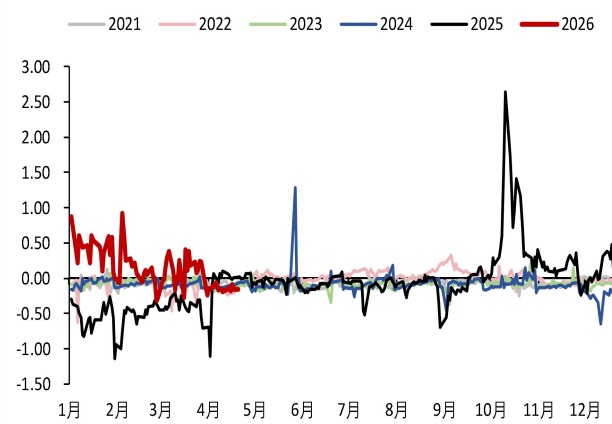
数据来源：WIND、五矿期货研究中心

图 16：COMEX 白银近远月结构（美元/盎司）



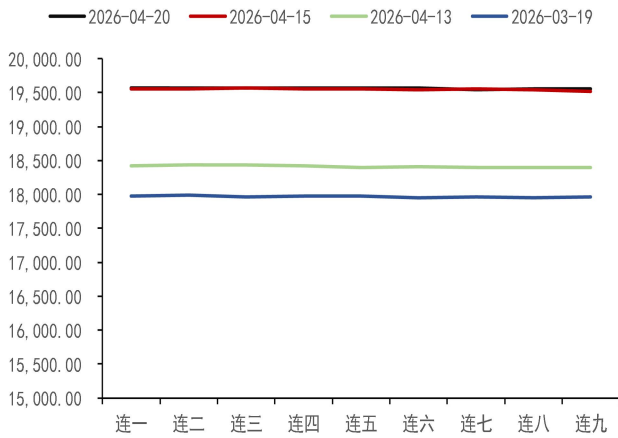
数据来源：WIND、五矿期货研究中心

图 17：伦敦银 - COMEX 白银连一（美元/盎司）



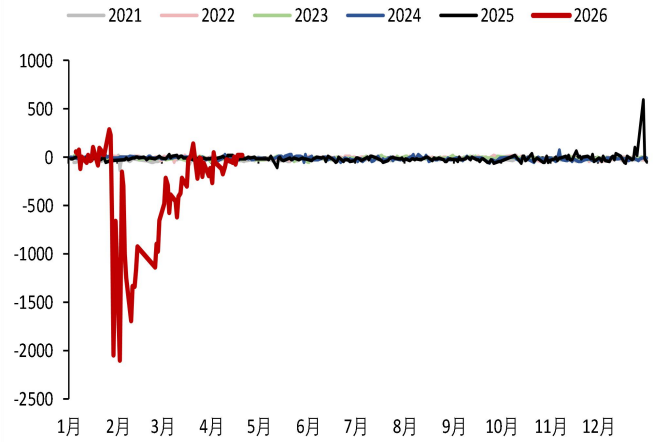
数据来源：WIND、五矿期货研究中心

图 18: 沪银近远月结构 (元/千克)



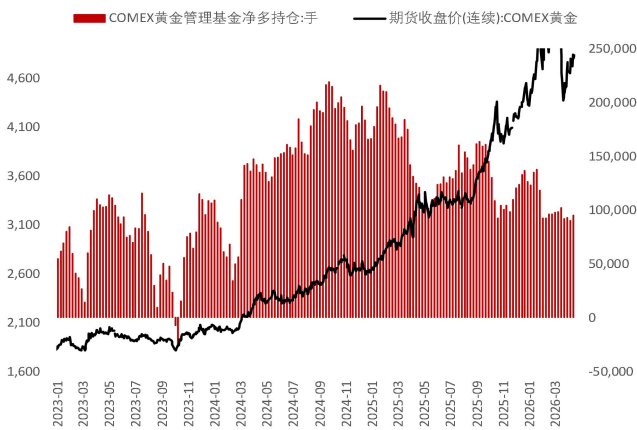
数据来源: WIND、五矿期货研究中心

图 19: Ag (T+D) - 沪银连一 (元/千克)



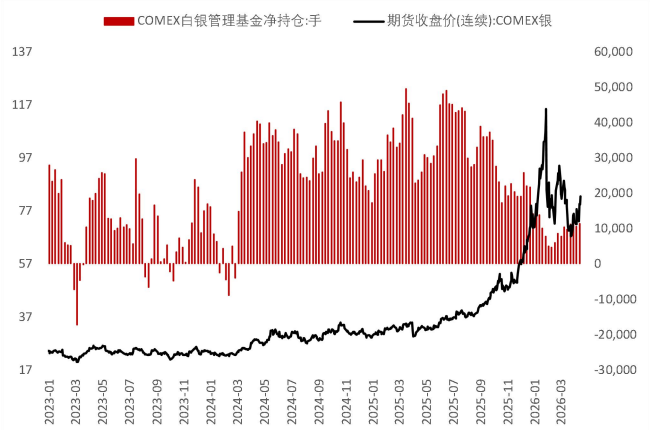
数据来源: WIND、五矿期货研究中心

图 20: COMEX 黄金管理基金净持仓 (手, 美元/盎司)



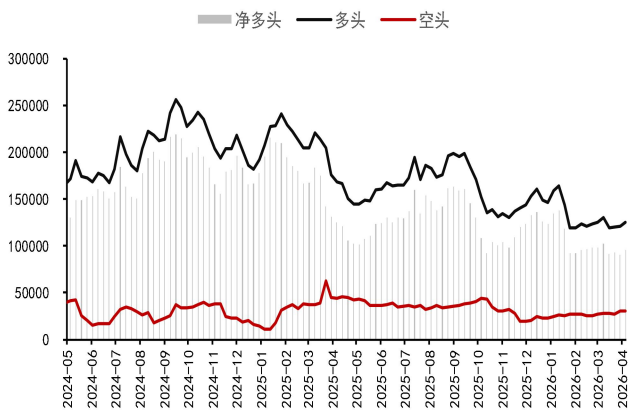
数据来源: WIND、五矿期货研究中心

图 21: COMEX 白银管理基金净持仓 (手, 美元/盎司)



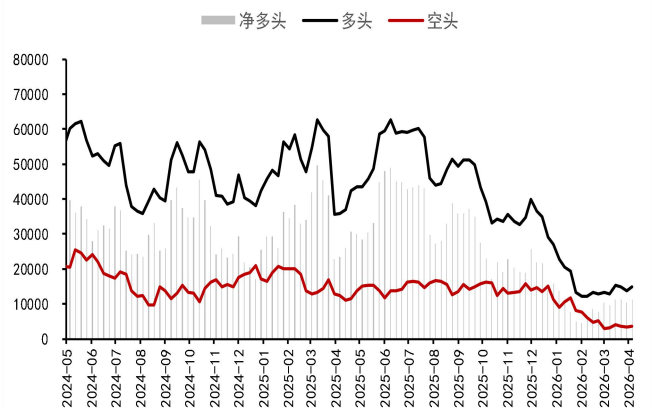
数据来源: WIND、五矿期货研究中心

图 22: COMEX 黄金管理基持仓 (手)



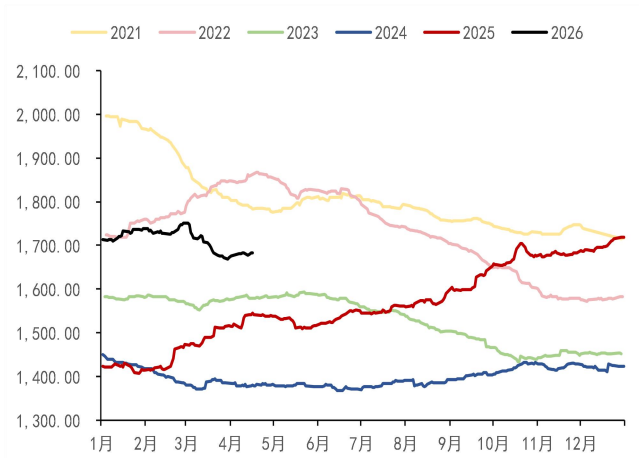
数据来源: WIND、五矿期货研究中心

图 23: COMEX 黄金管理基持仓 (手)



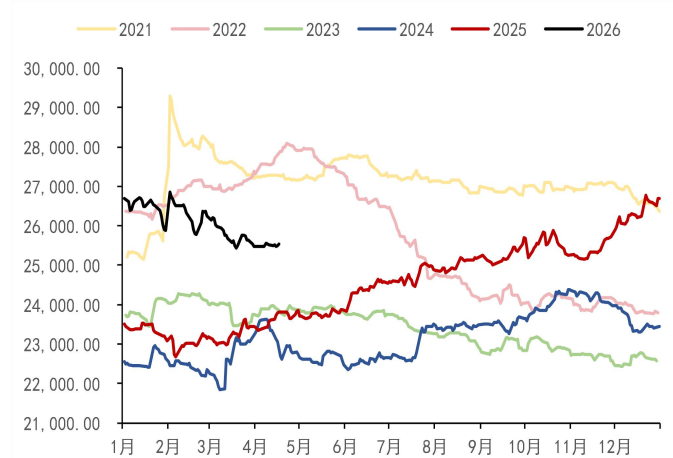
数据来源: WIND、五矿期货研究中心

图 24: 黄金 ETF 总持仓 (吨)



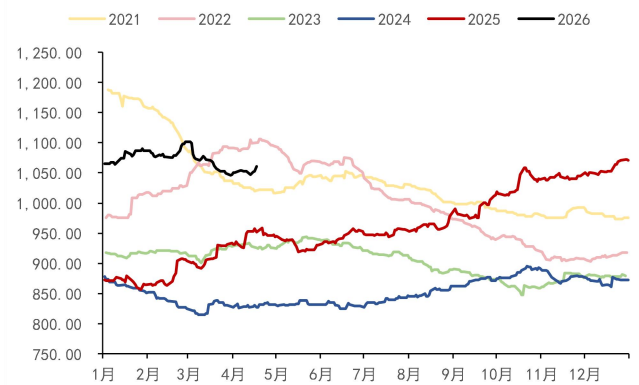
数据来源: WIND、五矿期货研究中心

图 25: 白银 ETF 总持仓 (吨)



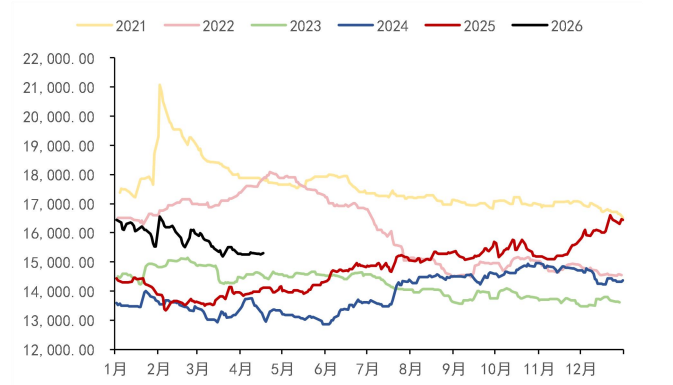
数据来源: WIND、五矿期货研究中心

图 24: SPDR 黄金持仓量 (吨)



数据来源: WIND、五矿期货研究中心

图 25: SLV 白银持仓量 (吨)



数据来源: WIND、五矿期货研究中心

图 26: 主要金银 ETF 持仓

金银ETF持仓情况			2026-04-17	2026-04-16	日度变化	日度涨跌幅	近一年历史分位数
黄金							
SPDR美国	收市价	美元	445.93	440.08	上涨	1.33%	85.54%
	持有量	吨	1060.62	1052.91	上涨	0.73%	76.17%
	沉淀资金	亿美元	1660.54	1622.45	上涨	2.35%	84.76%
	成交量	万份	948.49	535.01	上涨	77.28%	34.37%
iShare美国	持有量	吨	481.73	481.73	持平	0.00%	55.00%
GBS英国	持有量	吨	30.27	30.27	持平	0.00%	0.38%
PHAU英国	持有量	吨	52.35	52.35	持平	0.00%	0.38%
GOLD英国	持有量	吨	29.75	29.76	下跌	-0.04%	82.44%
SGBS瑞士	持有量	吨	35.45	35.45	下跌	0.00%	0.38%
白银							
SLV美国	收市价	美元	73.63	71.24	上涨	3.35%	86.22%
	持有量	吨	15310.95	15268.71	上涨	0.28%	55.51%
	沉淀资金	亿美元	390.37	391.09	下跌	-0.18%	80.31%
	成交量	万份	3507.22	2152.97	上涨	62.90%	57.48%
ETPMAG澳大利亚	持有量	吨	484.20	484.20	持平	0.00%	92.03%
PSLV加拿大	持有量	吨	6744.26	6744.26	持平	0.00%	83.79%
CEF加拿大	持有量	吨	1555.21	1555.21	持平	0.00%	4.94%

数据来源: WIND、五矿期货研究中心



五矿期货有限公司
MINMETALS FUTURES CO.,LTD

贵金属研究

免责声明

五矿期货有限公司是经中国证监会批准设立的期货经营机构，已具备有商品期货经纪、金融期货经纪、资产管理、期货交易咨询等业务资格。

本刊所有信息均建立在可靠的资料来源基础上。我们力求能为您提供精确的数据，客观的分析和全面的观点。但我们必须声明，对所有信息可能导致的任何损失概不负责。

本报告并不提供量身定制的交易建议。报告的撰写并未虑及读者的具体财务状况及目标。五矿期货研究团队建议交易者应独立评估特定的交易和战略，并鼓励交易者征求专业财务顾问的意见。具体的交易或战略是否恰当取决于交易者自身的状况和目标。文中所提及的任何观点都仅供参考，不构成买卖建议。

版权声明：本报告版权为五矿期货有限公司所有。本刊所含文字、数据和图表未经五矿期货有限公司书面许可，任何人不得以电子、机械、影印、录音或其它任何形式复制、传播或存储于任何检索系统。未经许可，复制本刊任何内容皆属违反版权法行为，可能将受到法律起诉，并承担与之相关的所有损失赔偿和法律费用。

研究报告不代表协会观点，仅供交流使用，不构成任何投资建议。

公司总部

深圳市南山区滨海大道3165号五矿金融大厦13-16层

电话：400-888-5398

网址：www.wkqh.cn