



五矿期货有限公司
MINMETALS FUTURES CO.,LTD

贵金属日报

2026-04-14

贵金属

蒋文斌

宏观金融组

从业资格号：F33048844

交易咨询号：Z0017196

电话：0755-23375128

邮箱：jiangwb@wkqh.cn

【行情资讯】

沪金跌 0.48%，报 1043.14 元/克，沪银跌 1.88%，报 18632.00 元/千克；COMEX 金跌 0.43%，报 4766.60 美元/盎司，COMEX 银跌 0.97%，报 75.74 美元/盎司；美国 10 年期国债收益率报 4.30%，美元指数报 98.38；

1) 自 4 月 11 日以来，美伊借临时停火窗口期密集谈判，但在霍尔木兹海峡管控、海外资产解冻及铀浓缩三大核心议题上分歧尖锐，尤其是核问题未能达成一致。当前美军已经开始对进出霍尔木兹海峡的船只进行阻截。据美国《大西洋》月刊报道，美国和伊朗之间的下一轮“直接谈判”或于 16 日在巴基斯坦首都伊斯兰堡举行。

2) 美国 3 月 CPI 环比上涨 0.9%，创 2022 年 6 月以来最大涨幅，同比升至 3.3%，创 2024 年新高，其中汽油价格大幅上涨是主要推动因素；核心 CPI 同比 2.6% 略低于预期，显示基础通胀正逐步趋稳。

【策略观点】

当前地缘局势反复，美伊第一轮谈判无果。美国 3 月 CPI 数据同环比受能源价格上涨推动创历史新高，但核心 CPI 略低于预期显基础通胀趋稳偏缓，数据公布后市场对美联储年内降息押注略有回升，后续降息与否取决于美伊谈判进展及通胀走势。此外，全球央行购金势头持续强劲，为金价提供支撑。后续黄金价格或仍将维持高位震荡，未来需重点关注美伊后续会谈进展及通胀数据的进一步演化。策略上建议保持观望，沪金主力合约参考运行区间 950-1100 元/克，沪银主力合约参考运行区间 15000-20500 元/千克。

图 1：金银重点数据汇总

金银重点数据汇总		单位	2026-04-13	2026-04-10	日度变化	日度涨跌幅	近一年历史分位数
黄金		COMEX报告区间为:	2026-04-10	2026-04-09			
COMEX黄金	收盘价 (活跃合约)	美元/盎司	4771.00	4790.50	下跌	-0.41%	83.33%
	成交量	万手	11.77	12.91	下跌	-8.83%	5.95%
	持仓量 (CFTC最新报告期: 周)	万手	35.49	36.14	下跌	-1.81%	1.88%
	库存	吨	950	952	下跌	-0.20%	0.79%
LBMA黄金	收盘价 (活跃合约)	美元/盎司	4773.75	4762.60	上涨	0.23%	83.59%
	收盘价 (活跃合约)	元/克	1043.40	1048.36	下跌	-0.47%	83.53%
	成交量	万手	27.64	26.59	上涨	3.96%	16.46%
	持仓量	万手	29.48	29.24	上涨	0.84%	7.63%
SHFE黄金	库存	吨	108.66	108.66	持平	0.00%	97.99%
	沉淀资金	亿元	492.20	490.44	流入	0.36%	10.24%
	收盘价	空付多	1,041.99	1,046.45	下跌	-0.43%	83.53%
AuT+D	成交量	吨	47.23	41.40	上涨	14.09%	41.36%
	持仓量	吨	215.82	213.15	上涨	1.25%	41.76%
白银		COMEX报告区间为:	2026-04-10	2026-04-09			
COMEX白银	收盘价 (活跃合约)	美元/盎司	76.03	75.48	上涨	0.73%	80.78%
	持仓量 (CFTC最新报告期: 周)	万手	11.51	11.52	下跌	-0.03%	1.36%
	库存	吨	10200	10112	上涨	0.87%	3.96%
LBMA白银	收盘价 (活跃合约)	美元/盎司	75.55	74.08	上涨	1.98%	80.46%
	收盘价 (活跃合约)	元/千克	18,429.00	18,583.00	下跌	-0.83%	79.91%
	成交量	万手	94.52	101.01	下跌	-6.42%	26.10%
SHFE白银	持仓量	万手	45.67	45.24	上涨	0.95%	5.22%
	库存	吨	457.62	421.46	上涨	8.58%	17.67%
	沉淀资金	亿元	227.25	226.99	上涨	0.12%	48.36%
AgT+D	收盘价	空付多	18,379.00	18,560.00	流出	-0.98%	79.91%
	成交量	吨	310.74	239.40	上涨	29.80%	14.05%
	持仓量	吨	2840.1	2884.61	下跌	-1.54%	3.21%

数据来源：WIND、五矿期货研究中心

图 2：COMEX 黄金价格 (美元/盎司) 与美元指数



数据来源：WIND、五矿期货研究中心

图 3：COMEX 黄金价格 (美元/盎司) 与实际利率 (%)



数据来源：WIND、五矿期货研究中心

图 4：上期所黄金价格 (元/克) 与成交量 (手:右轴)

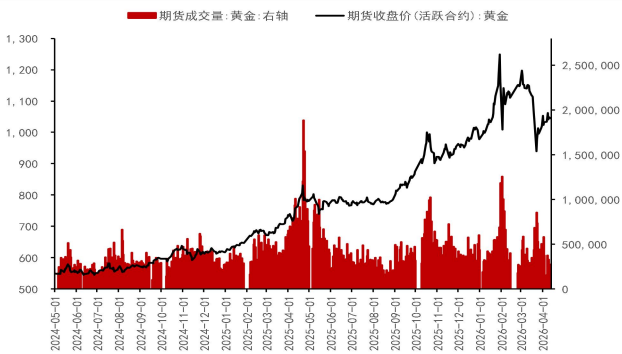
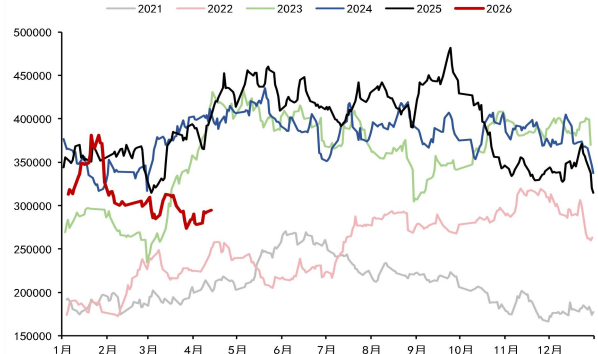


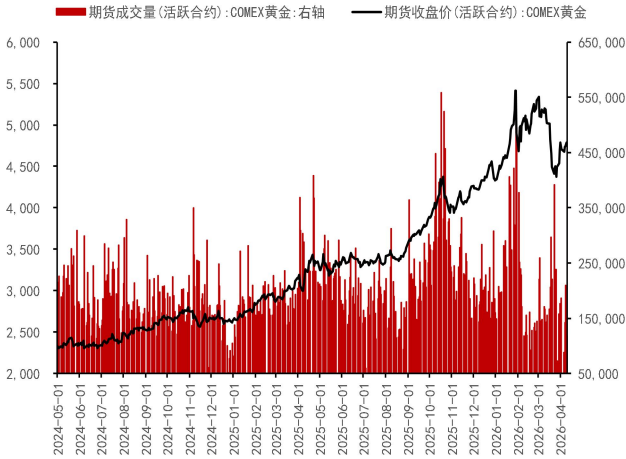
图 5：上期所黄金总持仓量 (手)



数据来源：WIND、五矿期货研究中心

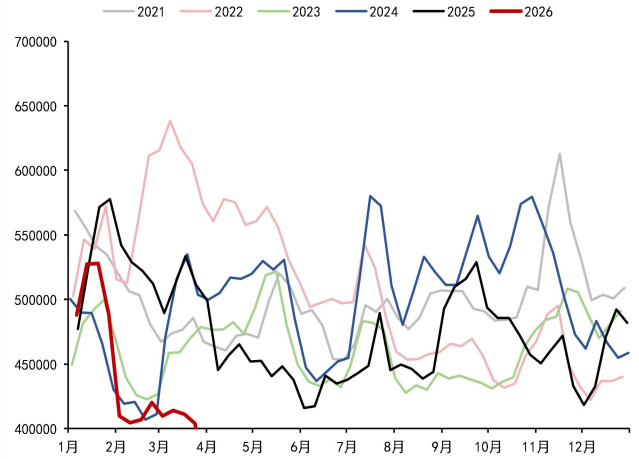
数据来源：WIND、五矿期货研究中心

图 6：COMEX 黄金价格（美元/盎司）与成交量（手：右轴）



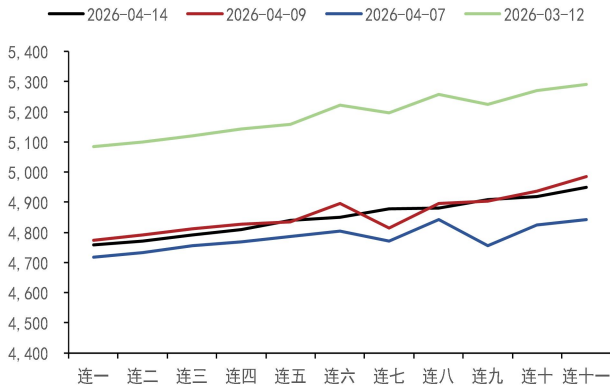
数据来源：WIND、五矿期货研究中心

图 7：COMEX 黄金总持仓量（CFTC 最新报告期：手）



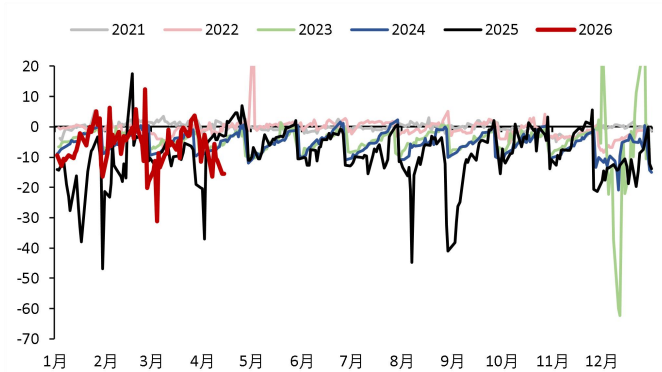
数据来源：WIND、五矿期货研究中心

图 8：COMEX 黄金近远月结构（美元/盎司）



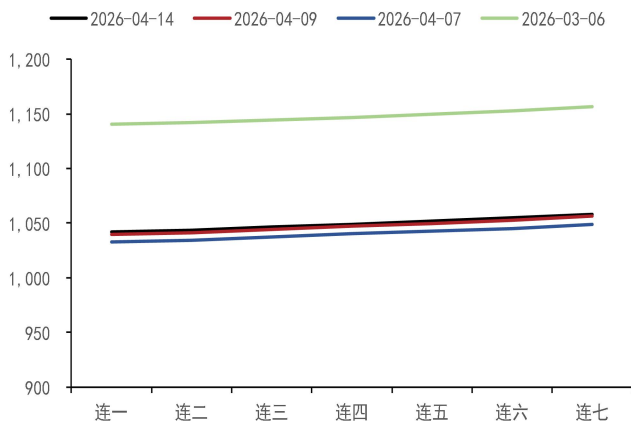
数据来源：WIND、五矿期货研究中心

图 9：伦敦金现 - COMEX 黄金连一（美元/盎司）



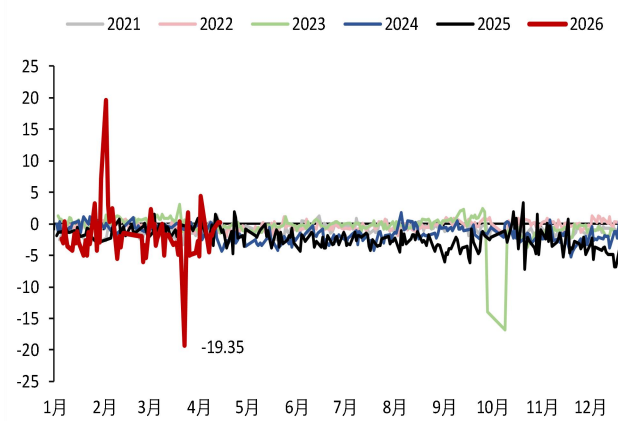
数据来源：WIND、五矿期货研究中心

图 10：沪金近远月结构（元/克）



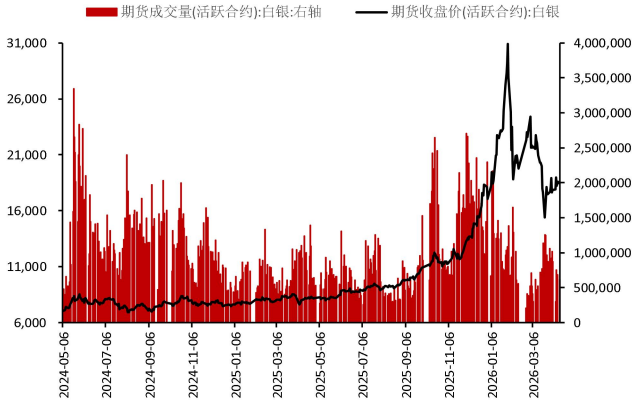
2026-04-14

图 11：AU (T+D) - 沪金连一（元/克）



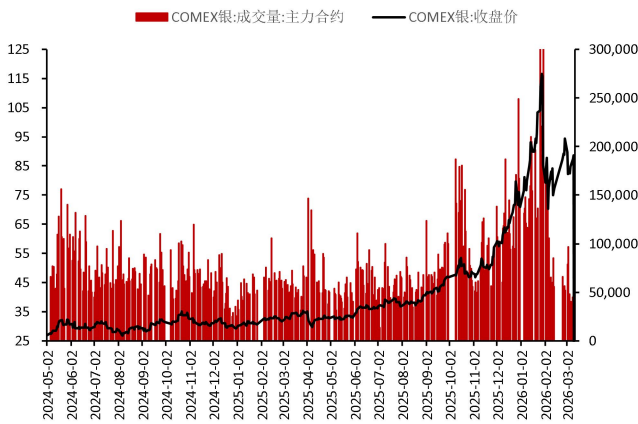
数据来源：WIND、五矿期货研究中心

图 12：沪银价格（元/克）及成交量（手：右轴）



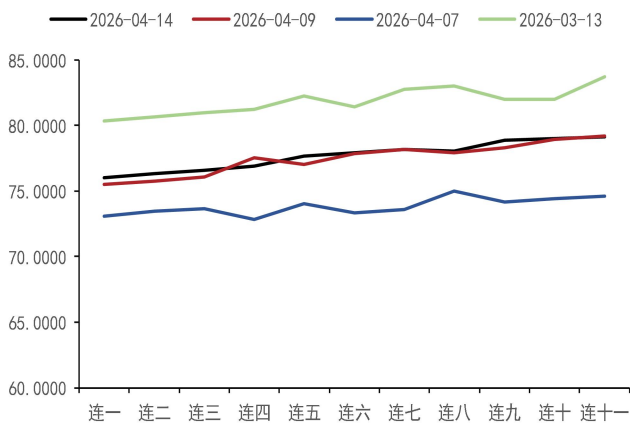
数据来源：WIND、五矿期货研究中心

图 14：COMEX 白银价格（美元/盎司）



数据来源：WIND、五矿期货研究中心

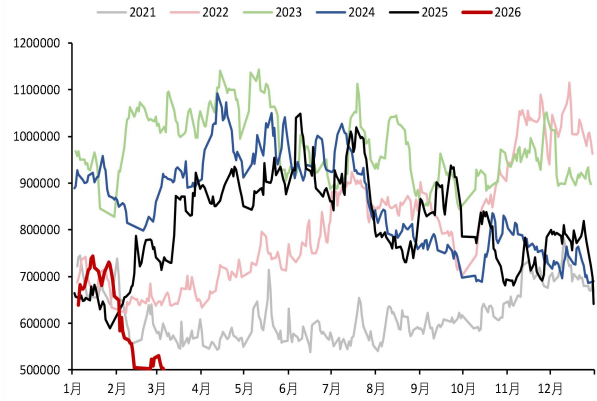
图 16：COMEX 白银近远月结构（美元/盎司）



数据来源：WIND、五矿期货研究中心

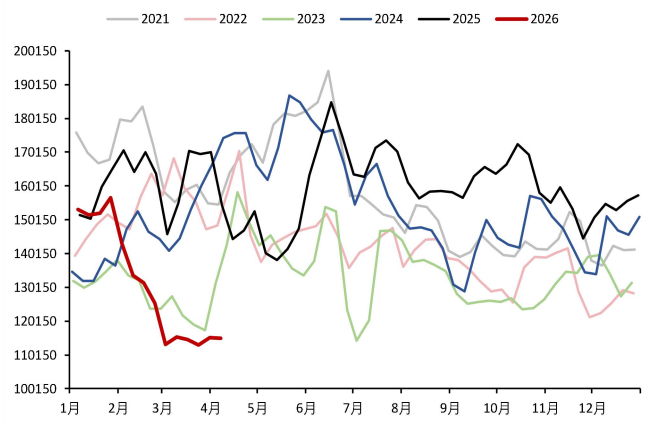
数据来源：WIND、五矿期货研究中心

图 13：沪银总持仓（手）



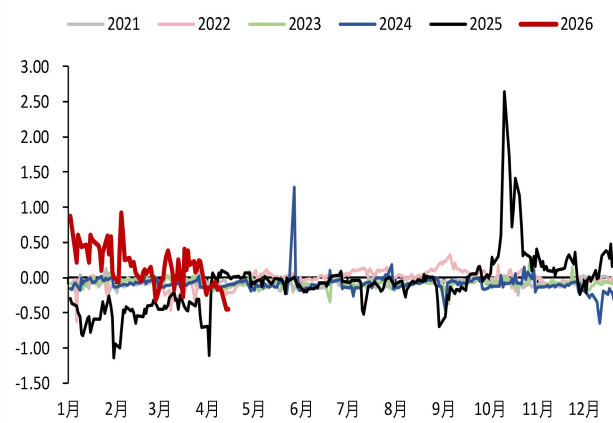
数据来源：WIND、五矿期货研究中心

图 15：COMEX 白银总持仓（手）



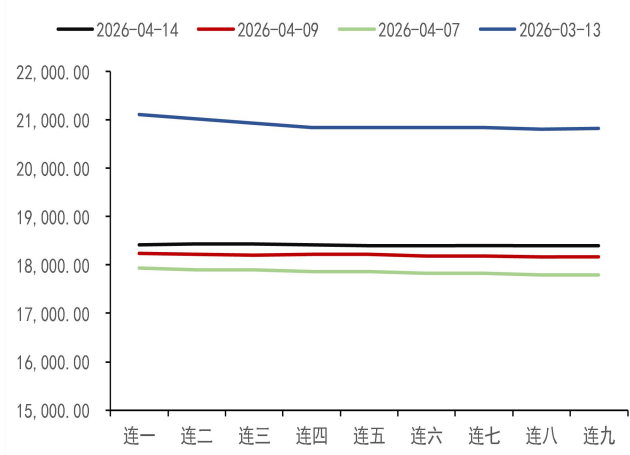
数据来源：WIND、五矿期货研究中心

图 17：伦敦银 - COMEX 白银连一（美元/盎司）



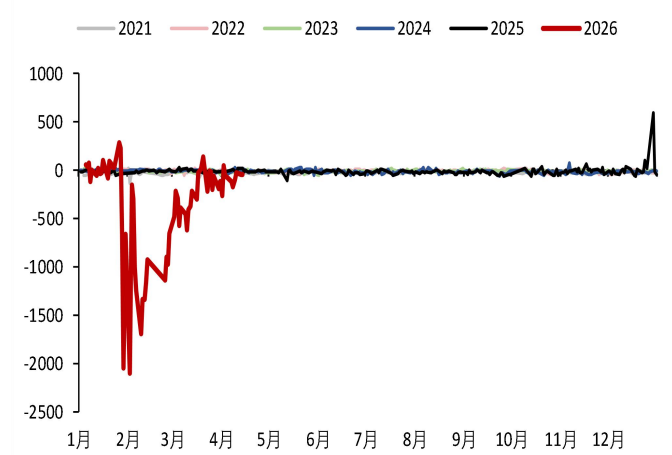
数据来源：WIND、五矿期货研究中心

图 18：沪银近远月结构（元/千克）



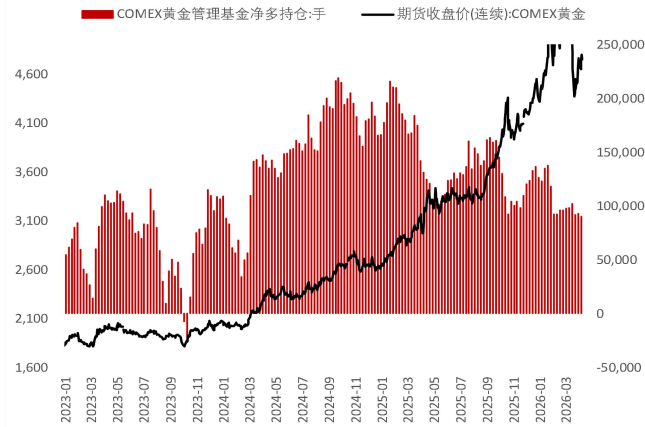
数据来源：WIND、五矿期货研究中心

图 19：Ag (T+D) - 沪银连一（元/千克）



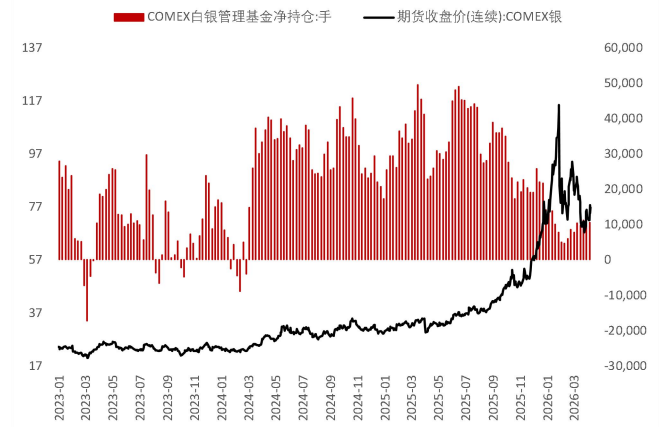
数据来源：WIND、五矿期货研究中心

图 20：COMEX 黄金管理基金净持仓（手，美元/盎司）



数据来源：WIND、五矿期货研究中心

图 21：COMEX 白银管理基金净持仓（手，美元/盎司）



数据来源：WIND、五矿期货研究中心

图 22：COMEX 黄金管理基持仓（手）

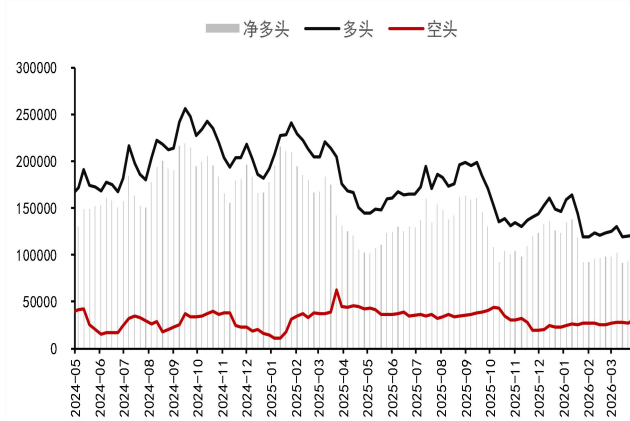
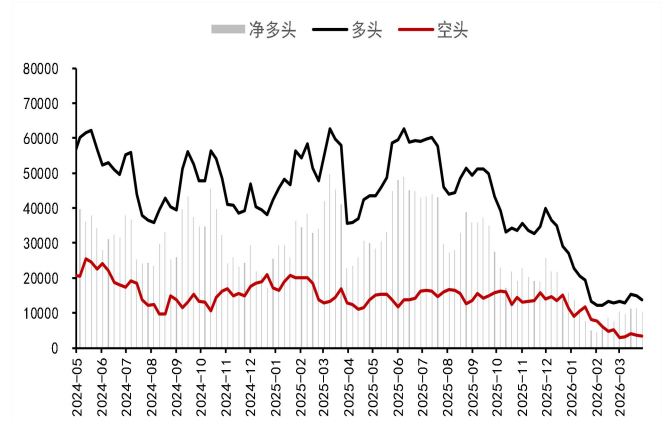


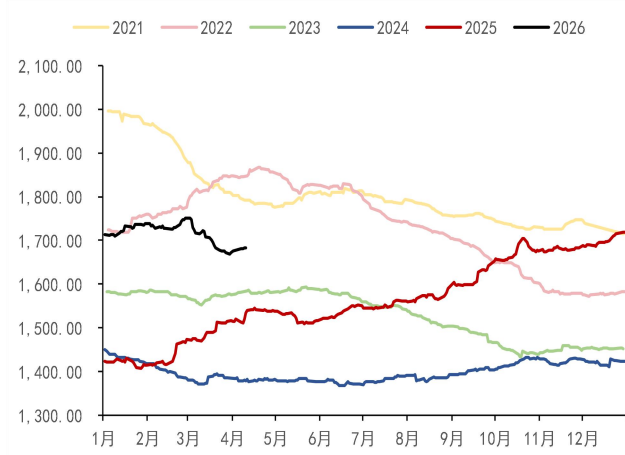
图 23：COMEX 黄金管理基持仓（手）



数据来源：WIND、五矿期货研究中心

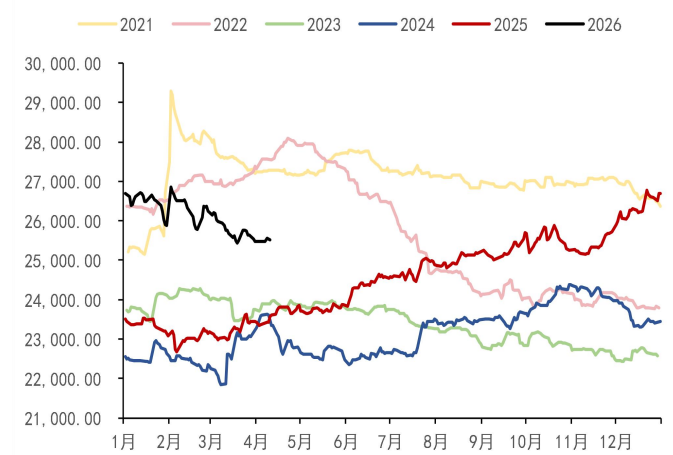
数据来源：WIND、五矿期货研究中心

图 24：黄金 ETF 总持仓（吨）



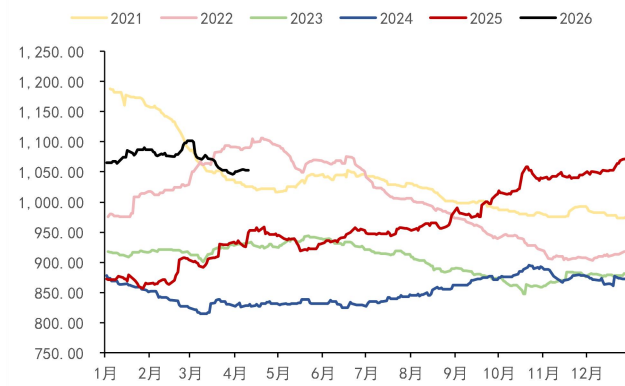
数据来源：WIND、五矿期货研究中心

图 25：白银 ETF 总持仓（吨）



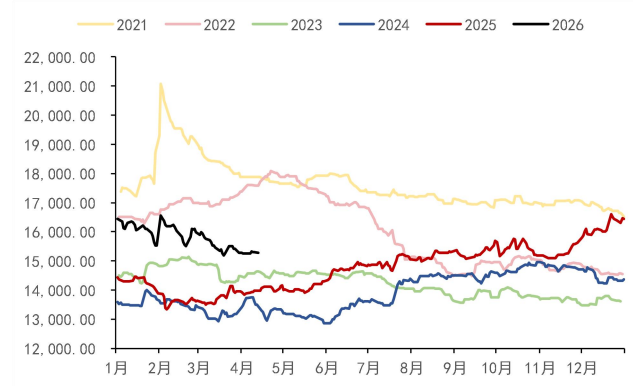
数据来源：WIND、五矿期货研究中心

图 24：SPDR 黄金持仓量（吨）



数据来源：WIND、五矿期货研究中心

图 25：SLV 白银持仓量（吨）



数据来源：WIND、五矿期货研究中心

图 26：主要金银 ETF 持仓

金银ETF持仓情况		2026-04-13	2026-04-10	日度变化	日度涨跌幅	近一年历史分位数
黄金						
SPDR美国	收市价	美元	#N/A	437.13	持平	#N/A
	持有量	吨	#N/A	1052.42	持平	0.39%
	沉淀资金	亿美元	#N/A	1609.70	持平	0.39%
	成交量	万份	#N/A	619.33	持平	0.39%
iShare美国	持有量	吨	481.88	481.88	持平	57.69%
GBS英国	持有量	吨	30.13	30.13	持平	0.38%
PHAU英国	持有量	吨	52.97	52.97	持平	0.38%
GOLD英国	持有量	吨	29.72	29.72	持平	75.95%
SGBS瑞士	持有量	吨	35.27	35.26	上涨	0.38%
白银						
SLV美国	收市价	美元	68.28	69.08	下跌	79.92%
	持有量	吨	15271.53	15291.24	下跌	51.57%
	沉淀资金	亿美元	365.06	371.35	下跌	75.98%
	成交量	万份	2485.50	2075.20	上涨	39.37%
ETPMAG澳大利亚	持有量	吨	482.17	482.39	下跌	90.38%
PSLV加拿大	持有量	吨	6744.26	6744.26	持平	85.16%
CEF加拿大	持有量	吨	1555.25	1555.25	持平	5.21%



五矿期货有限公司
MINMETALS FUTURES CO.,LTD

贵金属研究

数据来源：WIND、五矿期货研究中心

免责声明

五矿期货有限公司是经中国证监会批准设立的期货经营机构，已具备有**商品期货经纪、金融期货经纪、资产管理、期货交易咨询**等业务资格。

本刊所有信息均建立在可靠的资料来源基础上。我们力求能为您提供精确的数据，客观的分析和全面的观点。但我们必须声明，对所有信息可能导致的任何损失概不负责。

本报告并不提供量身定制的交易建议。报告的撰写并未顾及读者的具体财务状况及目标。五矿期货研究团队建议交易者应独立评估特定的交易和战略，并鼓励交易者征求专业财务顾问的意见。具体的交易或战略是否恰当取决于交易者自身的状况和目标。文中所提及的任何观点都仅供参考，不构成买卖建议。

版权声明：本报告版权为五矿期货有限公司所有。本刊所含文字、数据和图表未经五矿期货有限公司书面许可，任何人不得以电子、机械、影印、录音或其它任何形式复制、传播或存储于任何检索系统。未经许可，复制本刊任何内容皆属违反版权法行为，可能将受到法律起诉，并承担与之相关的所有损失赔偿和法律费用。

研究报告不代表协会观点，仅供交流使用，不构成任何投资建议。

公司总部

深圳市南山区滨海大道3165号五矿金融大厦13-16层

电话：400-888-5398

网址：www.wkqh.cn