



五矿期货有限公司  
MINMETALS FUTURES CO.,LTD

贵金属日报

2026-02-10

## 贵金属

蒋文斌

宏观金融组

从业资格号: F33048844

交易咨询号: Z0017196

电话: 0755-23375128

邮箱: jiangwb@wkqh.cn

### 【行情资讯】

沪金涨 1.00 %，报 1127.00 元/克，沪银涨 5.24 %，报 20934.00 元/千克；COMEX 金涨 2.10 %，报 5084.20 美元/盎司，COMEX 银涨 8.00 %，报 83.05 美元/盎司；美国 10 年期国债收益率报 4.22 %，美元指数报 96.88 ；

周初贵金属市场整体维持高位震荡格局，延续此前大幅下跌后的修复行情。市场普遍定价美联储 6 月降息预期为金价提供了核心基本面支撑。在美国就业数据表现偏弱的背景下，上周五博斯蒂克表态称，需等待 4-5 月经济数据出炉后才能释放更明确的政策信号。白银则受紧俏的库存与现货支撑，近月合约价格仍具备韧性。当前市场焦点集中于本周三公布的美国非农就业报告，以及周五发布的消费者物价指数。

美联储理事米兰 2 月 10 日表态：财政端，其主张投资全额费用化以刺激资本支出，认为关税有助于改善美国财政，支持在困难时期动用资产负债表；货币端，强调央行的相对独立性，认为联储的货币政策应与商业周期相匹配，且需远离非货币问题，并暗示关税或为降息打开空间。

### 【策略观点】

当前贵金属市场整体维持高位震荡格局，延续此前跌势后的修复行情。基本面因素继续对金价形成支撑。白银方面，库存收紧支撑近月价格。策略上暂时保持观望，沪金主力合约参考运行区间 1100-1250 元/克，沪银主力合约参考运行区间 19000-21500 元/千克。

图 1：金银重点数据汇总

金银重点数据汇总		单位	2026-02-09	2026-02-06	日度变化	日度涨跌幅	近一年历史分位数
黄金		COMEX报告区间为:	2026-02-09	2026-02-06			
COMEX黄金	收盘价 (活跃合约)	美元/盎司	5084.20	4988.60	上涨	1.92%	98.41%
	成交量	万手	11.85	17.14	下跌	-30.82%	3.96%
	持仓量 (CFTC最新报告期: 周)	万手	40.97	48.85	下跌	-16.13%	1.88%
	库存	吨	1098	1100	下跌	-0.21%	0.79%
LBMA黄金	收盘价	美元/盎司	4948.00	4847.25	上涨	2.08%	97.23%
	收盘价 (活跃合约)	元/克	1125.94	1090.12	上涨	3.29%	97.13%
SHFE黄金	成交量	万手	44.76	66.60	下跌	-32.79%	57.37%
	持仓量	万手	30.01	30.32	下跌	-1.04%	0.40%
	库存	吨	104.05	104.05	持平	0.00%	98.77%
	沉淀资金	亿元	540.57	528.88	流入	2.21%	62.70%
AuT+D	收盘价	多付空	1,118.84	1,091.49	上涨	2.51%	97.13%
	成交量	吨	47.56	60.49	下跌	-21.38%	45.49%
	持仓量	吨	283.51	285.06	下跌	-0.54%	99.18%
白银		COMEX报告区间为:	2026-02-09	2026-02-06			
COMEX白银	收盘价 (活跃合约)	美元/盎司	83.05	77.53	上涨	7.13%	93.03%
	持仓量 (CFTC最新报告期: 周)	万手	14.32	15.66	下跌	-8.59%	7.54%
	库存	吨	12145	12271	下跌	-1.03%	3.96%
LBMA白银	收盘价	美元/盎司	74.94	78.71	下跌	-4.79%	90.11%
	收盘价 (活跃合约)	元/千克	20,873.00	18,799.00	上涨	11.03%	92.21%
SHFE白银	成交量	万手	197.13	263.59	下跌	-25.21%	75.40%
	持仓量	万手	56.39	56.91	下跌	-0.91%	0.40%
	库存	吨	318.55	349.90	下跌	-8.96%	0.40%
	沉淀资金	亿元	317.81	288.87	流入	10.02%	86.06%
AgT+D	收盘价	空付多	19,503.00	18,197.00	上涨	7.18%	91.80%
	成交量	吨	327.77	786.23	下跌	-58.31%	9.01%
	持仓量	吨	3259.846	3334.864	下跌	-2.25%	18.03%
基差							
外盘黄金基差	伦敦金现 - COMEX黄金	美元/盎司	-40.60	49.15	下跌	-89.75	24.10%
内盘黄金基差	AuT+D - SHFE黄金	元/克	-7.10	1.37	下跌	-8.47	3.27%
外盘白银基差	伦敦银现 - COMEX白银	美元/盎司	-2.59	8.36	下跌	-10.95	2.37%
内盘白银基差	AgT+D - SHFE白银	元/千克	-1370	-602	下跌	-768.00	0.81%

数据来源：WIND、五矿期货研究中心

图 2：COMEX 黄金价格（美元/盎司）与美元指数



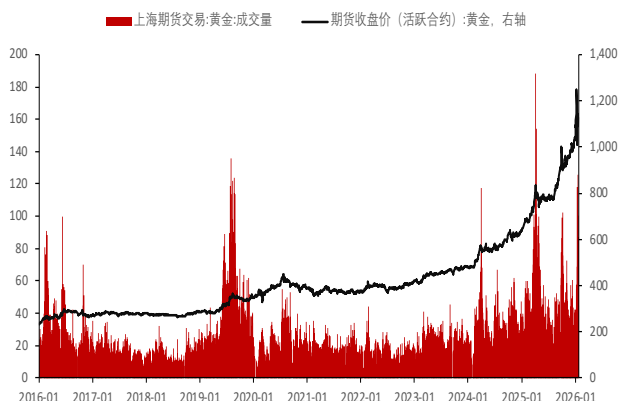
数据来源：WIND、五矿期货研究中心

图 3：COMEX 黄金价格（美元/盎司）与实际利率（%）



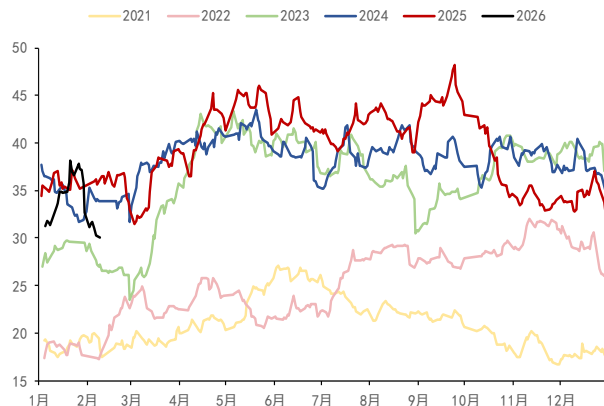
数据来源：WIND、五矿期货研究中心

图 4：上期所黄金价格（元/克）与成交量（手：右轴）



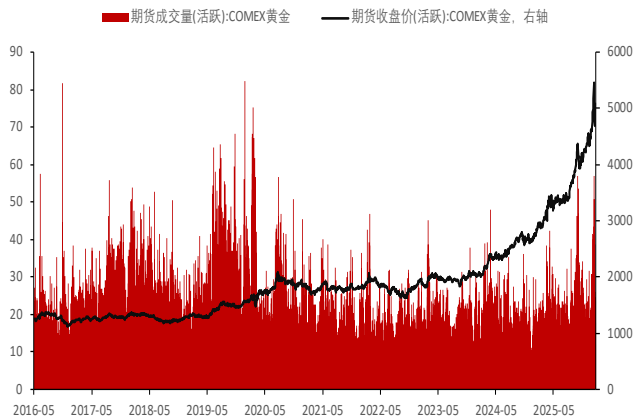
数据来源：WIND、五矿期货研究中心

图 5：上期所黄金总持仓量（手）



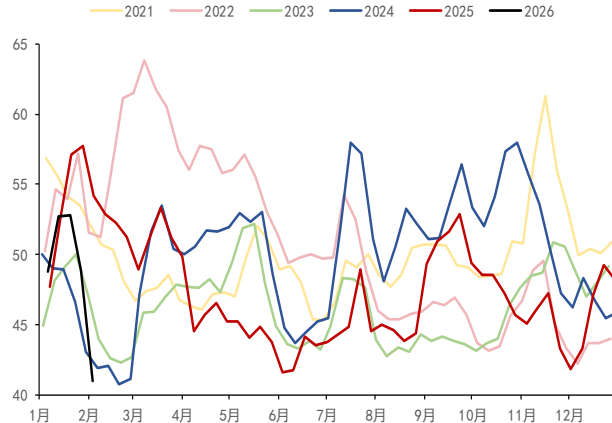
数据来源：WIND、五矿期货研究中心

图 6：COMEX 黄金价格（美元/盎司）与成交量（手：右轴）



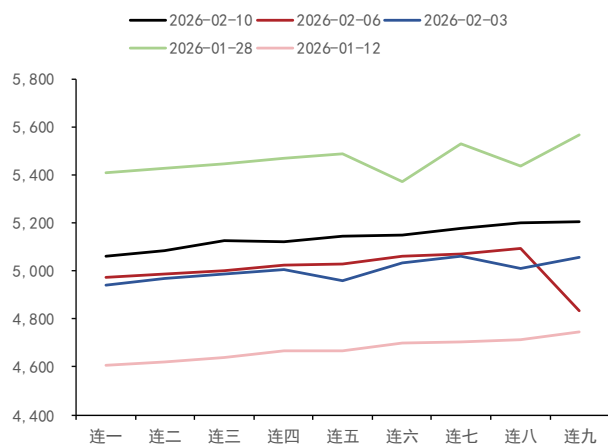
数据来源：WIND、五矿期货研究中心

图 7：COMEX 黄金总持仓量（CFTC 最新报告期：手）



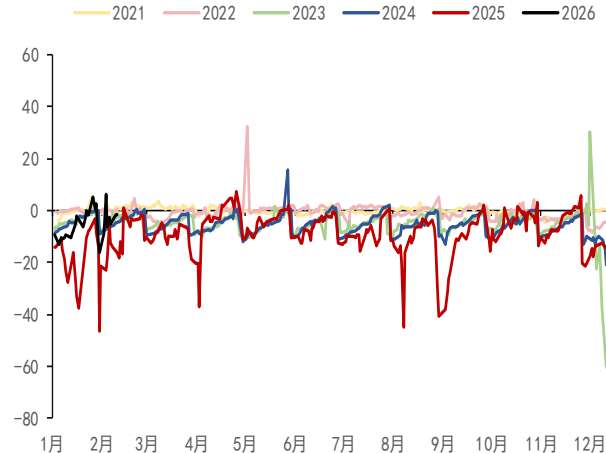
数据来源：WIND、五矿期货研究中心

图 8：COMEX 黄金近远月结构（美元/盎司）



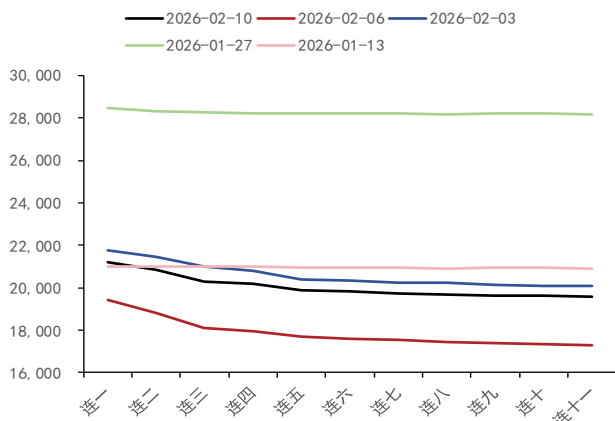
数据来源：WIND、五矿期货研究中心

图 9：伦敦金现 - COMEX 黄金连一（美元/盎司）



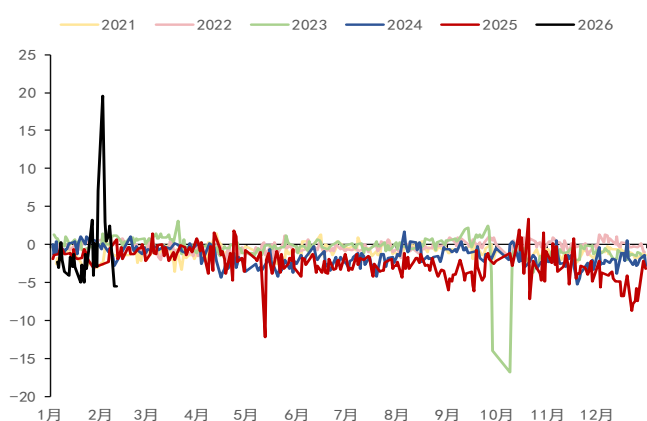
数据来源：WIND、五矿期货研究中心

图 10：沪金近远月结构（元/克）



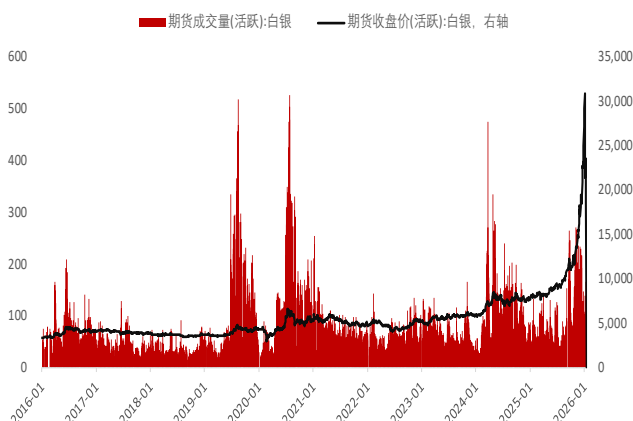
数据来源：WIND、五矿期货研究中心

图 11：AU（T+D）- 沪金连一（元/克）



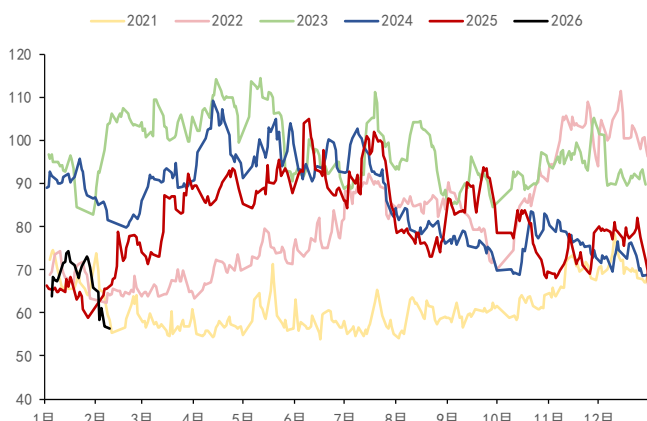
数据来源：WIND、五矿期货研究中心

图 12：沪银价格（元/克）及成交量（手：右轴）



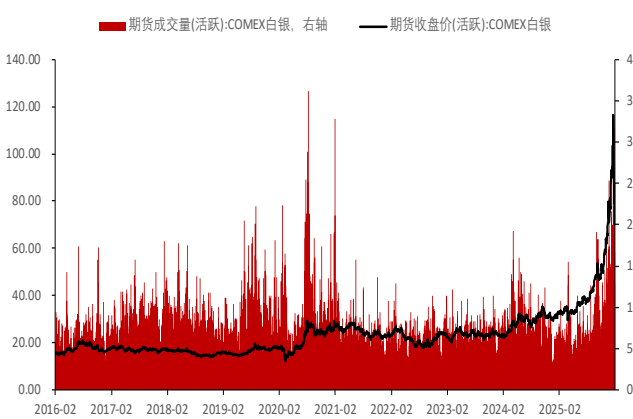
数据来源：WIND、五矿期货研究中心

图 13：沪银总持仓（手）



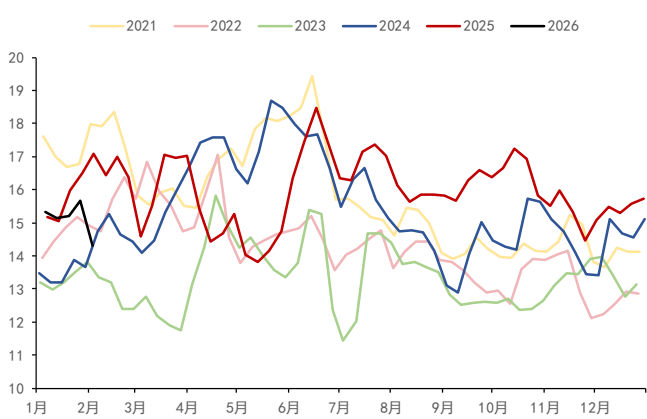
数据来源：WIND、五矿期货研究中心

图 14：COMEX 白银价格（美元/盎司）



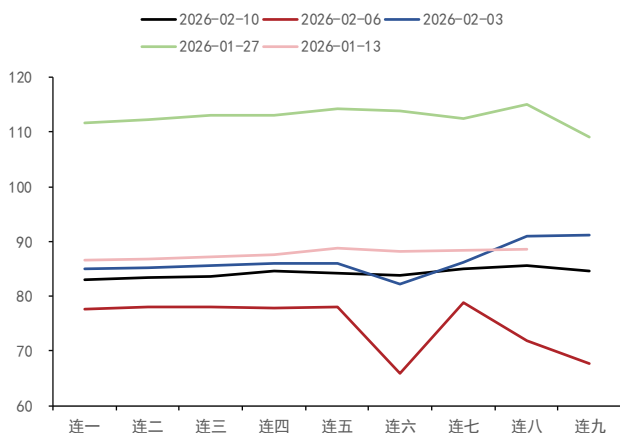
数据来源：WIND、五矿期货研究中心

图 15：COMEX 白银总持仓（手）



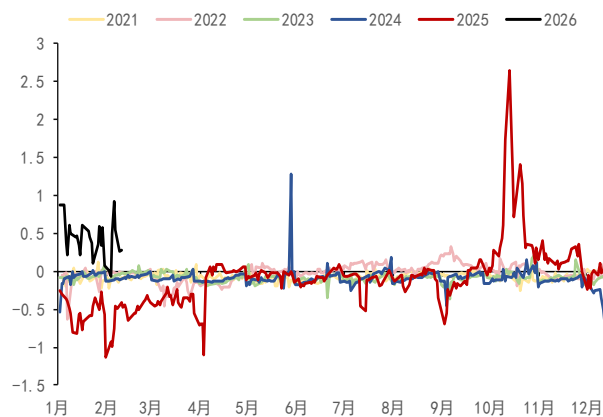
数据来源：WIND、五矿期货研究中心

图 16: COMEX 白银近远月结构 (美元/盎司)



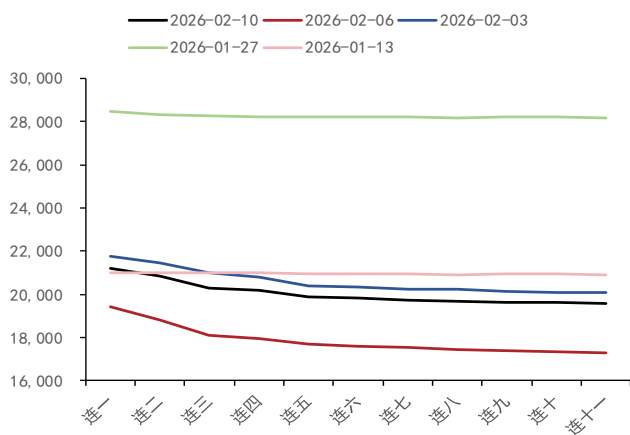
数据来源: WIND、五矿期货研究中心

图 17: 伦敦银 - COMEX 白银连一 (美元/盎司)



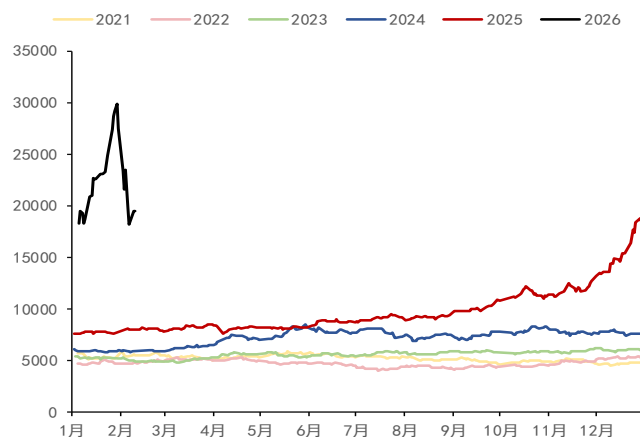
数据来源: WIND、五矿期货研究中心

图 18: 沪银近远月结构 (元/千克)



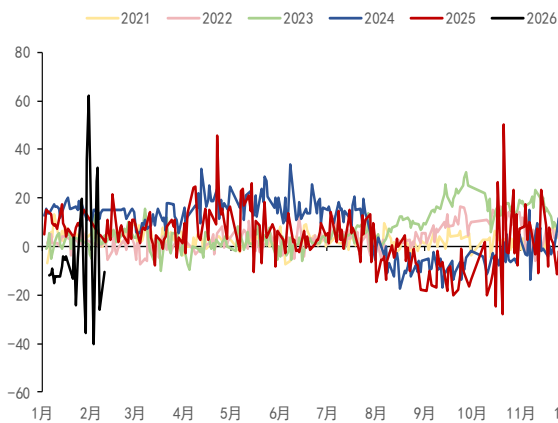
数据来源: WIND、五矿期货研究中心

图 19: Ag (T+D) - 沪银连一 (元/千克)



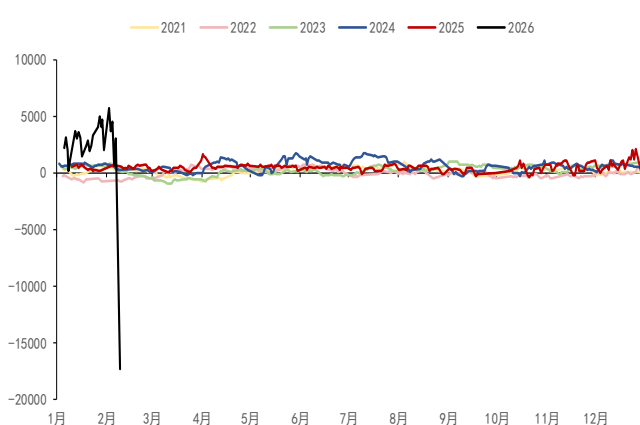
数据来源: WIND、五矿期货研究中心

图 20: 黄金主力合约内外价差 (元/克)



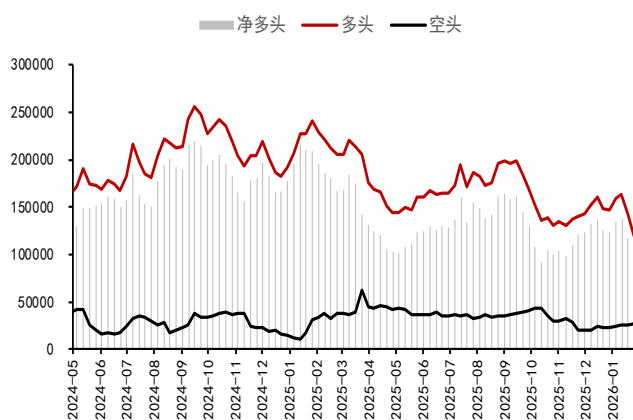
数据来源: WIND、五矿期货研究中心

图 21: 白银主力合约内外价差 (元/千克)



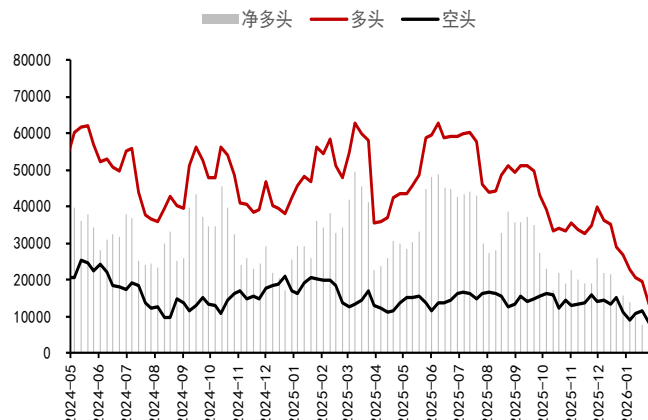
数据来源: WIND、五矿期货研究中心

图 22：COMEX 黄金管理基持仓（手）



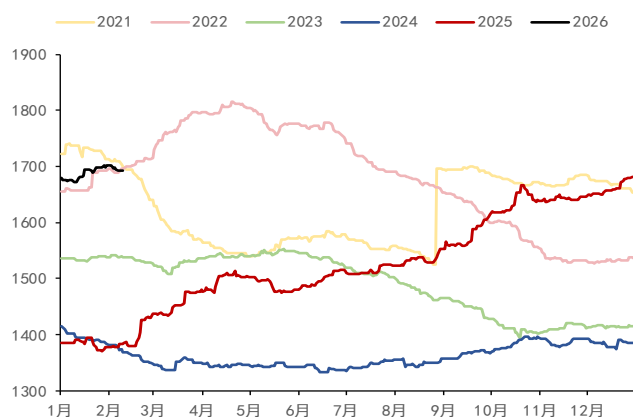
数据来源：WIND、五矿期货研究中心

图 23：COMEX 黄金管理基持仓（手）



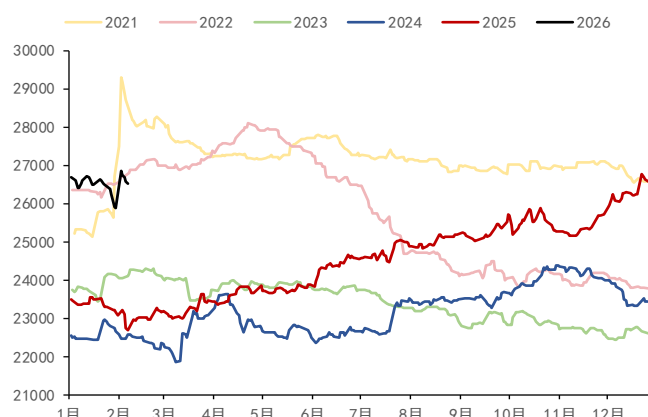
数据来源：WIND、五矿期货研究中心

图 24：黄金 ETF 总持仓（吨）



数据来源：WIND、五矿期货研究中心

图 25：白银 ETF 总持仓（吨）



数据来源：WIND、五矿期货研究中心

图 26：主要金银 ETF 持仓

金银ETF持仓情况			2026-02-09	2026-02-06	日度变化	日度涨跌幅	近一年历史分位数
黄金							
SPDR美国	收市价	美元	467.03	455.46	上涨	2.54%	98.81%
	持有量	吨	1079.66	1076.23	上涨	0.32%	94.48%
	沉淀资金	亿美元	1748.62	1711.44	上涨	2.17%	98.42%
	成交量	万份	1204.27	1249.55	下跌	-3.62%	60.23%
iShare美国	持有量	吨	499.43	500.55	下跌	-0.22%	98.80%
GBS英国	持有量	吨	31.00	31.00	持平	0.00%	0.00%
PHAU英国	持有量	吨	54.59	54.59	持平	0.00%	0.00%
GOLD英国	持有量	吨	29.83	29.83	持平	0.00%	0.00%
SGBS瑞士	持有量	吨	36.12	36.20	下跌	-0.22%	0.00%
白银							
SLV美国	收市价	美元	76.04	70.19	上涨	8.33%	94.04%
	持有量	吨	16191.09	16191.09	持平	0.00%	92.85%
	沉淀资金	亿美元	418.26	390.07	上涨	7.23%	93.65%
	成交量	万份	8504.82	7105.60	上涨	19.69%	89.68%
ETPMAG澳大利亚	持有量	吨	495.70	479.97	上涨	3.28%	0.00%
PSLV加拿大	持有量	吨	6747.31	6747.31	持平	0.00%	0.00%
CEF加拿大	持有量	吨	1610.16	1610.16	持平	0.00%	0.00%
PHAG	持有量	吨	1463.40	1479.06	下跌	-1.06%	0.00%

数据来源：WIND、五矿期货研究中心

## 免责声明

五矿期货有限公司是经中国证监会批准设立的期货经营机构，已具备有商品期货经纪、金融期货经纪、资产管理、期货交易咨询等业务资格。

本刊所有信息均建立在可靠的资料来源基础上。我们力求能为您提供精确的数据，客观的分析和全面的观点。但我们必须声明，对所有信息可能导致的任何损失概不负责。

本报告并不提供量身定制的交易建议。报告的撰写并未虑及读者的具体财务状况及目标。五矿期货研究团队建议交易者应独立评估特定的交易和战略，并鼓励交易者征求专业财务顾问的意见。具体的交易或战略是否恰当取决于交易者自身的状况和目标。文中所提及的任何观点都仅供参考，不构成买卖建议。

**版权声明：**本报告版权为五矿期货有限公司所有。本刊所含文字、数据和图表未经五矿期货有限公司书面许可，任何人不得以电子、机械、影印、录音或其它任何形式复制、传播或存储于任何检索系统。未经许可，复制本刊任何内容皆属违反版权法行为，可能将受到法律起诉，并承担与之相关的所有损失赔偿和法律费用。

研究报告不代表协会观点，仅供交流使用，不构成任何投资建议。

## 公司总部

深圳市南山区滨海大道3165号五矿金融大厦13-16层

电话：400-888-5398

网址：www.wkqh.cn