



煤焦钢矿现货市场情况

		价格	涨跌	折交割品
动力煤	秦皇岛5500	745	0	745
	榆林6000	590	0	
	大同5500	575	5	
	鄂尔多斯5500	530	0	
	澳洲6000FOB	83	0	
	印尼5000FOB	76	0	
焦煤	澳洲CFR	115	0	937
	蒙古(沙河驿)	1740	0	1740
焦炭	日照准一级(现汇出库)	2120	0	2220
	唐山二级	1990	0	
	山西长治准一(出厂含税)	1900	0	
	出口FOB	334	0	
	内贸利润	35	0	
铁矿	日照港61.5%-PB粉	1132	-3	1255
	日照港60.5%-金布巴	1097	0	1217
	日照港63%-巴混	1205	-3	
	日照港56.5%-超特粉	932	-4	
锰硅	天津	6800	-50	6950
	内蒙	6625	-75	
	广西	6600	-25	
	内蒙生产利润	563	0	
	广西生产利润	312	0	
硅铁	天津	6900	-150	6900
	内蒙鄂尔多斯	6550	0	
	青海西宁	6550	0	
	宁夏	6550	0	
	内蒙生产利润	1242	0	
	宁夏生产利润	1184	0	
螺纹钢	上海	5090	20	5243
	北京	5160	0	5315
	广州	5190	-20	5190
	唐山方坯	5140	-20	
	华东电炉利润	436	0	
热卷	上海	5480	-20	5480
	天津	5540	-30	5540
	广州	5490	-30	5490
	华东电炉利润	436	0	

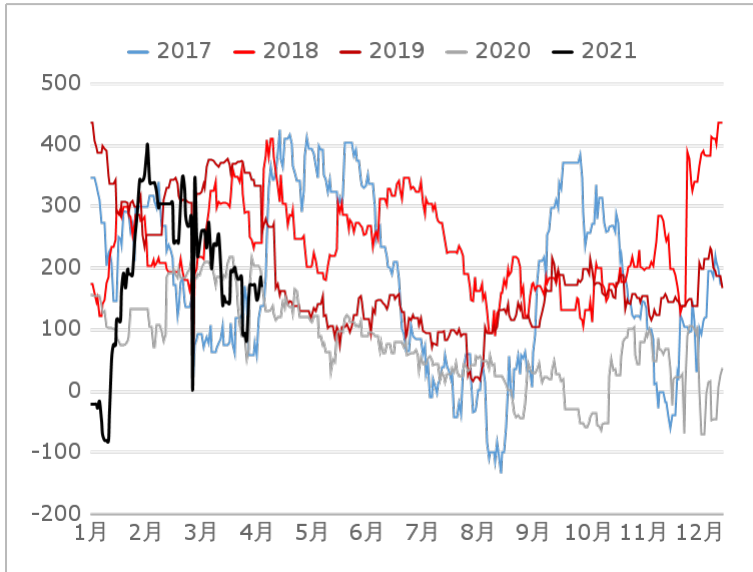


期现价差

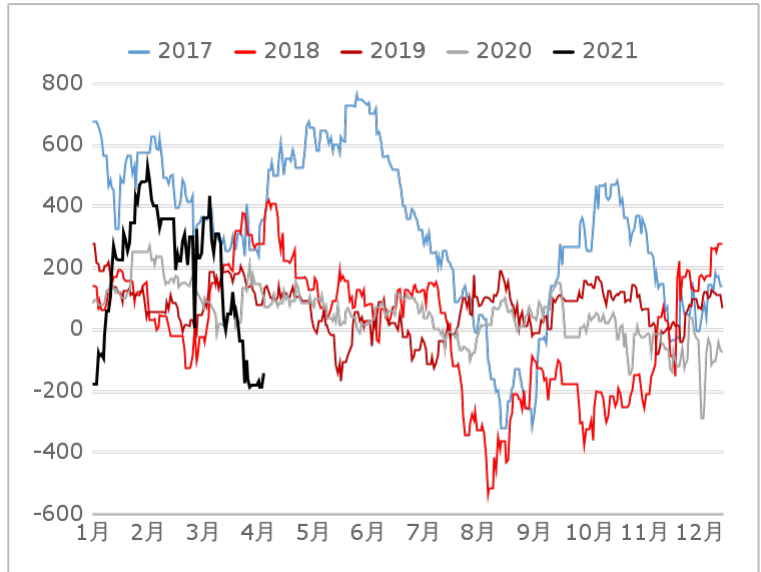
品种	1月合约	5月合约	9/10月合约	仓单	01-基差	05-基差	09/10基差	1-5价差	5-9/10价差	9/10-1价差
动力煤	657	677	665		88	68	80	-20	11	8
焦煤	1579	1573	1609		162	167	131	6	-36	31
焦炭	2355	2367	2378	10	-135	-147	-158	-12	-12	23
铁矿	898	1121	979		357	134	276	-223	142	81
热卷	5172	5460	5355	98078	308	20	125	-288	105	183
螺纹	4895	5092	5068	19576	348	151	175	-197	24	173
硅铁	6782	6630	6816	4183	357	270	84	152	-186	34
锰硅	6750	6712	6782	10377	200	238	168	38	-70	32
螺利润	813	1305	1363							
卷利润	940	1443	1500							
焦化利润	256	274	238							



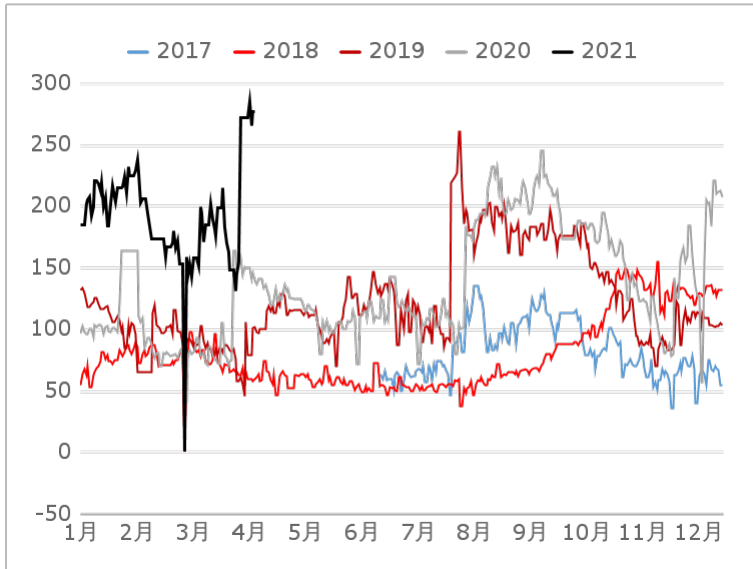
焦煤主力基差 单位：元/吨



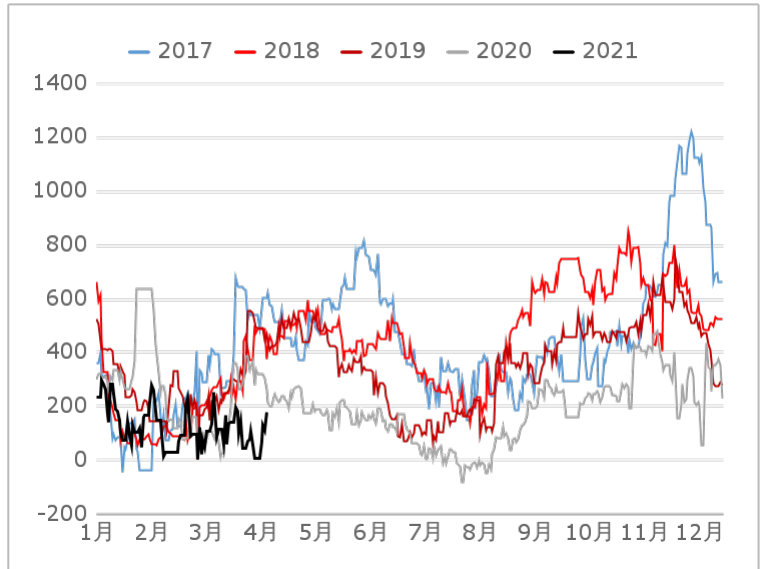
焦炭主力基差 单位：元/吨



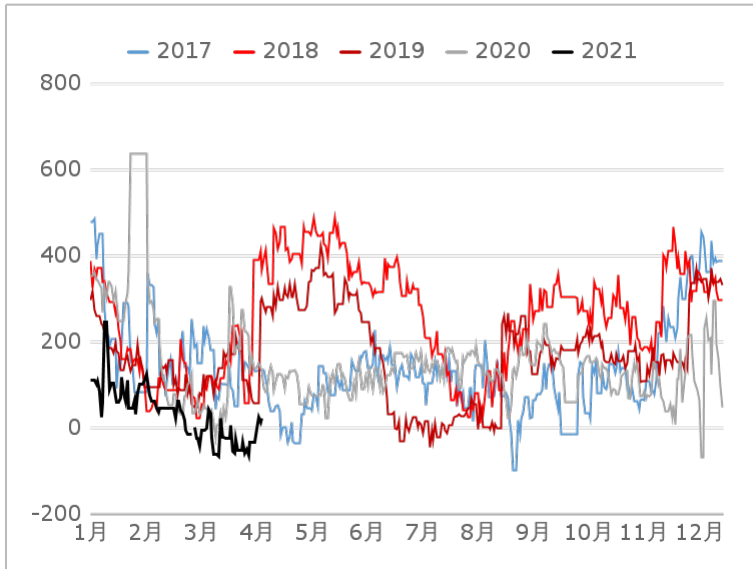
铁矿主力基差 单位：元/吨



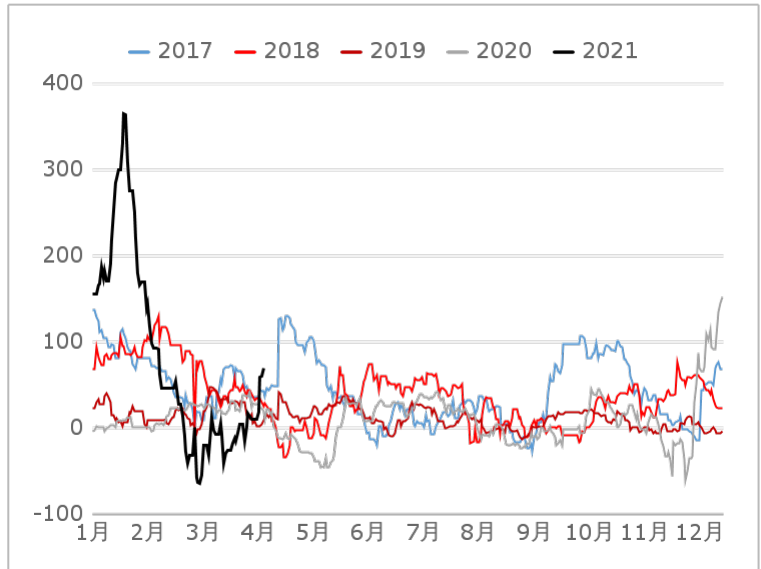
螺纹主力基差 单位：元/吨



热卷主力基差 单位：元/吨

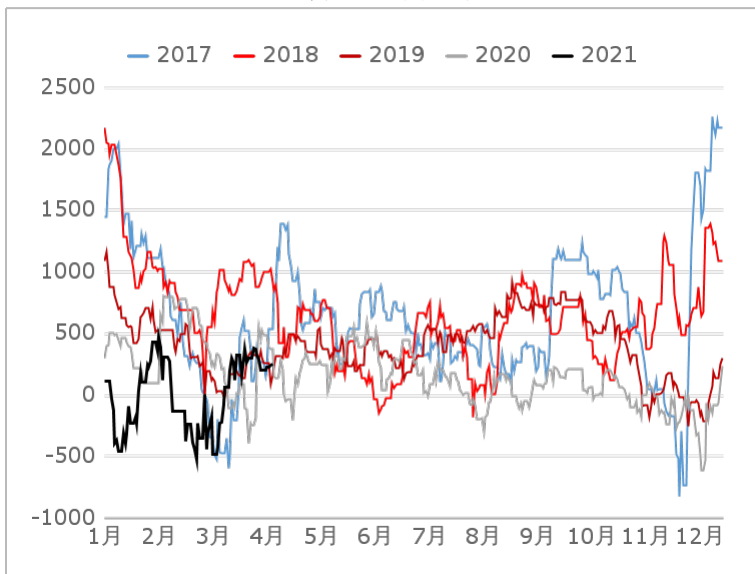


动力煤主力基差 单位：元/吨

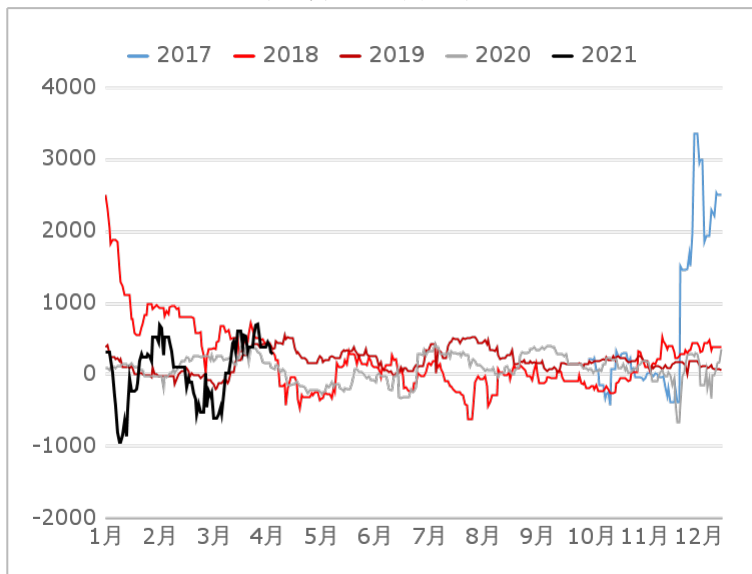




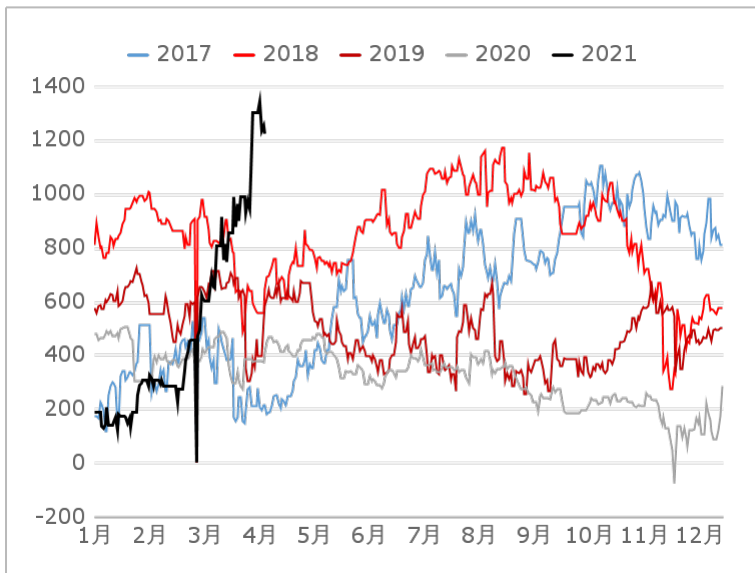
锰硅主力基差 单位：元/吨



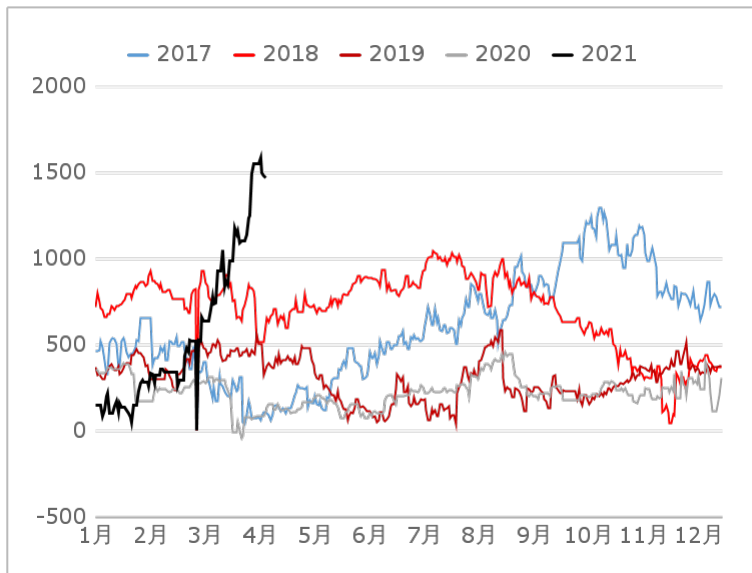
硅铁主力基差 单位：元/吨



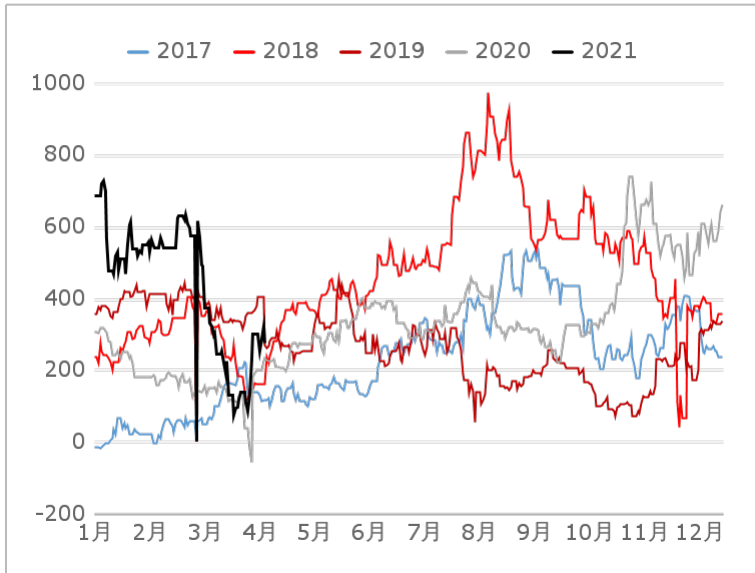
螺纹盘面利润 单位：元/吨



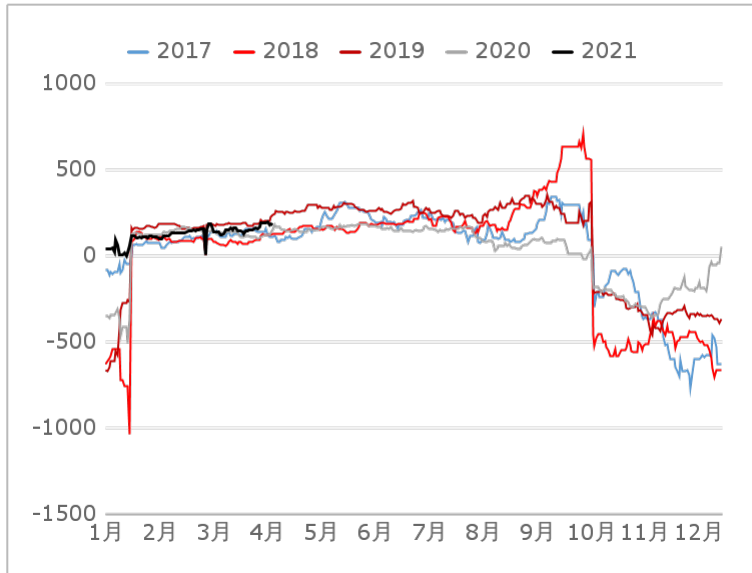
热卷盘面利润 单位：元/吨



焦化面盘利润 单位：元/吨

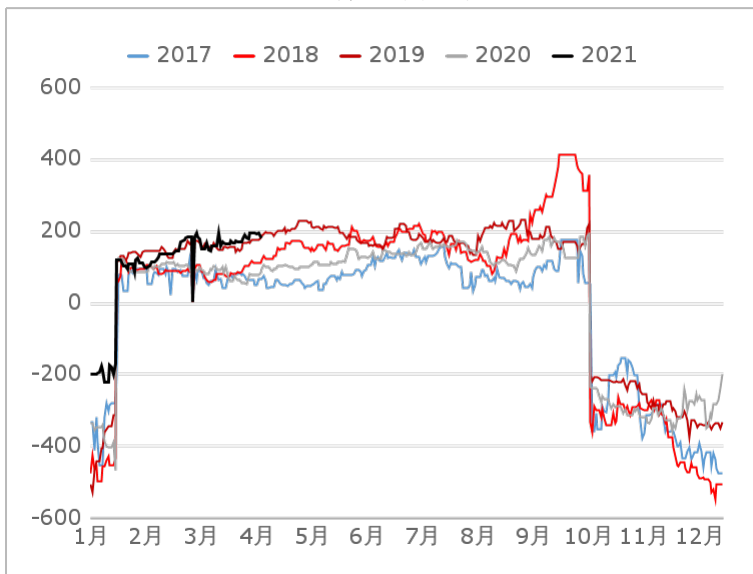


螺纹10-1价差 单位：元/吨

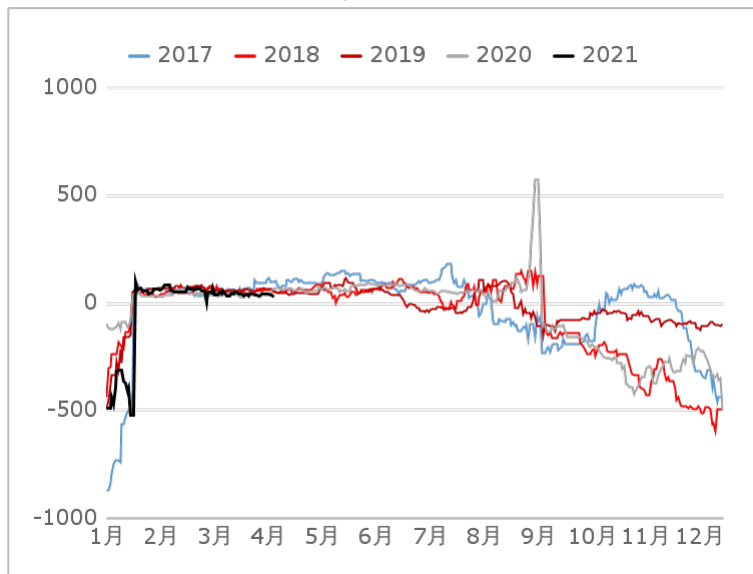




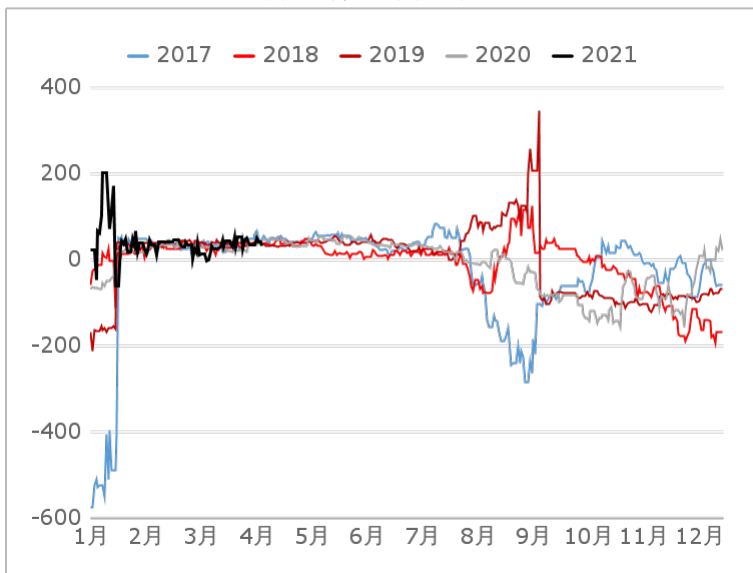
热卷10-1价差 单位: 元/吨



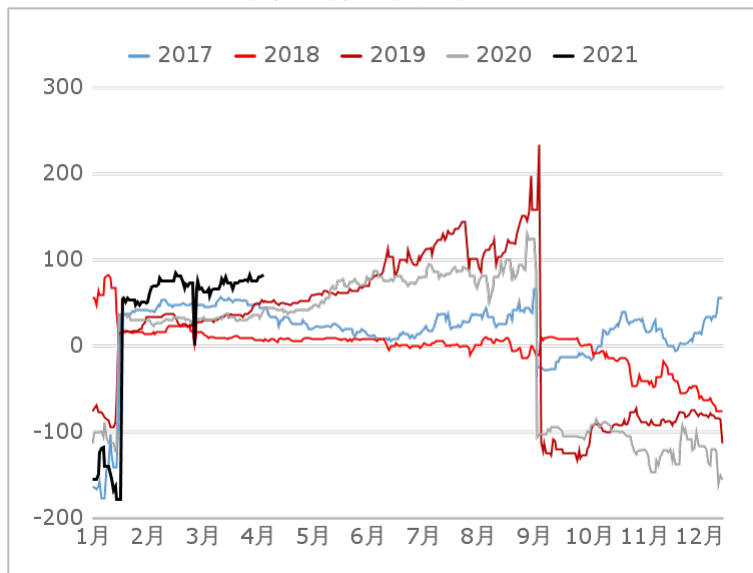
焦炭9-1价差 单位: 元/吨



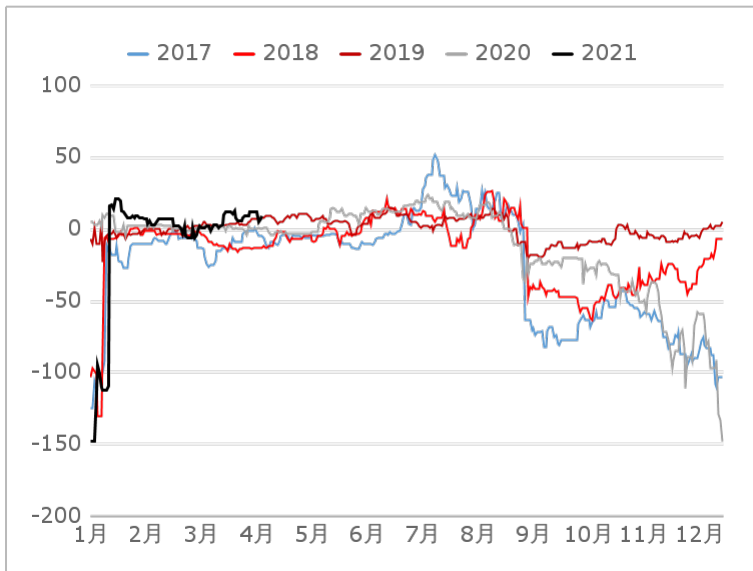
焦煤9-1价差 单位: 元/吨



铁矿9-1价差 单位: 元/吨



动力煤9-1价差 单位: 元/吨



硅铁9-1价差 单位: 元/吨

